



Service commercial : 01 80 62 06 46

Vous pouvez retrouver sur notre site via notre moteur de recherche interne tout les produits en tapant le nom de la collection ou leurs références.

#1
Enrouleurs

#13
Totems

#23
Drapeaux

#31
Outdoor

#43
PLV Signalétique

#57
Comptoirs

#71
Murs d'images

#87
Solutions Modulaires

#101
Porte-documents

#105
Bagagerie

#109
Eclairage


Les solutions MobiExpo sont un des support de communication visuelle les plus populaires et impactants du marché.


Que ce soit pour une utilisation itinérante et régulière ou pour un agencement durable, une multitude de solutions existe et pour tout budget.

Pour bien communiquer sur vos points de vente, salons, évènements... Il est indispensable de :


- Etudier l'environnement dans lequel il sera exposé
- Savoir si le visuel doit être renouvelé et à quelle fréquence
- Proposer la qualité appropriée à l'évènement et relative au budget souhaité
- Penser à accessoriser le produit et ainsi augmenter son attractivité
- Se démarquer de la concurrence avec des solutions originales, haut de gamme, hors format


Ce guide complet vous offre un vaste choix pour trouver la solution la mieux adaptée à vos attentes.


 Nouveau produit


 Fabrication sur-mesure


 Top ventes


 Made in Europe


 Structure garantie 1 an


 Utilisable avec visuel en textile

 Structure garantie 5 ans


 Utilisable avec visuel en PVC

 Structure garantie à vie

 Utilisable avec visuel adhésif

 Sac de transport inclus

 Utilisable avec panneau rigide

 Support utilisable en impression directe

Enrouleurs

Faciles à utiliser, polyvalents et élégants, les enrouleurs sont un des supports de communication les plus populaires pour promouvoir une marque et faire passer un message dans des environnements variés.

Avec l'une des gammes les plus complètes du marché, nos enrouleurs sont conçus pour répondre à tous les budgets et tous les besoins. Que ce soit pour un usage occasionnel ou régulier, ou bien de nombreux changements de visuels.



Les Enrouleurs sont un des outils les plus populaires et efficaces en matière de communication.

En utilisant nos solutions, vous bénéficiez d'un choix parmi les plus vastes du marché et des largeurs allant de 600 mm à 3000 mm !

Ainsi, toutes les applications sont permises : agencement de table, points de vente, stands d'exposition, environnement professionnel...



Avant de choisir votre enrouleur, demandez-vous :

1. Où sera-t-il utilisé : à l'intérieur ou à l'extérieur ?
2. Combien de fois sera-t-il utilisé ? Occasionnellement ou régulièrement ?
3. De quel espace disposez-vous pour exposer votre enrouleur ?
4. Quelle est la taille adéquate pour, à la fois attirer votre cible et ne pas surcharger votre zone d'exposition ?
5. Avez-vous besoin d'actualiser vos visuels ? Le message restera-t-il constant ou bien sera-t-il à modifier en fonction d'événements différents ou d'offres spéciales ?
6. Quel est le support d'impression adapté au lieu et à vos besoins, bâche, panneau ou textile ?
7. Quel est votre budget ?

Fixation supérieure du visuel



Rail clippant



Rail clippant avec glissière adhésive



Rail adhésif



Rail SmartFix (clippant / adhésif)

Nous préconisons l'utilisation de PVC avec le rail adhésif.

Fixation inférieure du visuel

Bande velcro

Cassette



Amorce adhésive



Glissière adhésive

Pour changer vos visuels plus facilement, choisissez le système «Cassette».

Sacs de transport



Nylon non matelassé



Nylon matelassé



EVA

Nylon avec protection intérieure matelassée



Nylon matelassé. Ouverture latérale. Renfort mousse sur les côtés



Revolution



Élégance assurée avec cet enrouleur haut de gamme au design épuré et moderne grâce à son carter blanc lisse, finition brillante.

| | |
|--------------------|----------------------------------|
| Matière : | Plastique injecté |
| Rail : | Clippant avec glissière adhésive |
| Mât : | Télescopique hybride |
| Amorce : | Glissière adhésive |
| Visuel : | Recto seul |
| Pieds : | Ajustables (molette réglable) |
| Transport : | Sac EVA |

| | | |
|--------|-----------|--|
| 850 mm | UB161-850 | ⊗ 1630/2260 (h) x 900 (l) x 225 (p) mm |
|--------|-----------|--|



Mât hybride
télescopique



Molette réglable



Embouts gris
anthracite



Rail clippant avec
glissière adhésive

Design exclusif



Sac EVA ultra
résistant

Premium



Nouvelle Version

Merlin



Enrouleur télescopique à cassette interchangeable qui vous permet de changer facilement et rapidement de visuel. Possibilité de stocker l'ancien visuel dans la cassette et de le réutiliser ultérieurement.

- Matière :** Aluminium et Plastique
- Rail :** Clippant
- Mât :** Télescopique hybride
- Amorce :** Cassette de rechange avec amorce adhésive
- Visuel :** Recto seul
- Pieds :** Ajustables (molette réglable)
- Sac :** Sac nylon matelassé - ouverture latérale et renfort mousse

| | | |
|---------|---------------|--|
| 850 mm | UB160-850-01 | ☉, 1655/2315 (h) x 915 (l) x 195 (p) mm |
| 1000 mm | UB160-1000-01 | ☉, 1655/2315 (h) x 1065 (l) x 195 (p) mm |

Accessoires :

| | |
|--------------------------------|---------------|
| Cassette de rechange - 850 mm | UB175-850-01 |
| Cassette de rechange - 1000 mm | UB175-1000-01 |



Original +



Enrouleur haut de gamme offrant la possibilité de régler la hauteur et la tension du visuel, mais aussi de l'accessoiriser à volonté (en option). Disponible en carter noir et en format sur-mesure en option.

- Matière :** Aluminium et Plastique
- Rail :** Clippant avec glissière adhésive
- Mât :** Télescopique hybride
- Amorce :** Glissière adhésive
- Visuel :** Recto seul
- Pieds :** Ajustables (molette réglable)
- Sac :** Sac nylon matelassé - ouverture latérale et renfort mousse

| | | |
|-----------|--------------|--|
| 600 mm | UB322-600C1 | ☉, 1590/2230 (h) x 640 (l) x 195 (p) mm |
| 800 mm | UB322-800C1 | ☉, 1590/2230 (h) x 840 (l) x 195 (p) mm |
| 1000 mm | UB322-1000C1 | ☉, 1590/2230 (h) x 1040 (l) x 195 (p) mm |
| 1200 mm* | UB322-1200C1 | ☉, 1590/2230 (h) x 1240 (l) x 195 (p) mm |
| 1500 mm* | UB322-1500C1 | ☉, 1590/2230 (h) x 1540 (l) x 195 (p) mm |
| 2000 mm* | UB322-2000C1 | ☉, 1590/2230 (h) x 2040 (l) x 195 (p) mm |
| 2400 mm** | UB322-2400C1 | ☉, 1590/2230 (h) x 2440 (l) x 195 (p) mm |
| 3000 mm** | UB322-3000C1 | ☉, 1590/2230 (h) x 3040 (l) x 195 (p) mm |

* Livré avec 2 mâts ** Livré avec 3 mâts

Visuel facilement renouvelable grâce aux cassettes interchangeables



30' pour changer de visuel avec la cassette détachable

Design sobre et élégant



Mât hybride télescopique

Disponible jusqu'à 3m



Accessoirisez votre enrouleur !


Pour gagner en fonctionnalité et en visibilité pensez aux accessoires pour enrouleurs. Accessoires Linear compatibles avec les enrouleurs Original + et Excaliber 2

Bien plus qu'un simple enrouleur !

Plusieurs tailles de porte-documents disponibles



Le cadre se fixe directement sur le carter de l'enrouleur



Nombreux accessoires et combinaisons possibles

| | |
|--------------------------------|------------|
| Montant pour tablette | LNBA-02 |
| Tablette | PBA-02 |
| Montant pour porte-documents | LNBA-DLP |
| Porte-documents Acrylique DL | AH5DLP |
| Porte-documents Acrylique A4 | AH5A4P |
| Porte-documents Acrylique A5 | AH5A5P |
| Porte-documents aluminium | LNBA-01 |
| Montant porte-tablette / écran | LNBA-03 |
| Porte-iPad (noir)* | IPAD-CHU-B |
| Porte-iPad (blanc)* | IPAD-CHU-W |


* Ecran et iPad non inclus. Pour des écrans de moins de 5kg, uniquement compatible sur l'enrouleur Excaliber2



Porte-documents en aluminium



Porte-documents acrylique



Support porte-écrans ou iPad*



Tablette

Standard

Orient +



Enrouleur Full Graphic qui permet au visuel de se dérouler dès l'avant du carter, assurant un maximum de visibilité à votre message.

- Matière :** Aluminium et Plastique
Rail : Clippant avec glissière adhésive
Mât : Téléscopique hybride
Amorce : Glissière adhésive, option velcro (inclus)
Visuel : Recto seul
Pieds : Ajustables (molette réglable)
Transport : Sac nylon matelassé - ouverture latérale et renfort mousse

| | | |
|----------|----------------|--|
| 800 mm | WH353-800-003 | ⊗, 1595/2220 (h) x 840 (l) x 185 (p) mm |
| 1000 mm | WH353-1000-003 | ⊗, 1595/2220 (h) x 1040 (l) x 185 (p) mm |
| 1200 mm* | WH353-1200-003 | ⊗, 1595/2220 (h) x 1240 (l) x 185 (p) mm |
| 1500 mm* | WH353-1500-003 | ⊗, 1595/2220 (h) x 1540 (l) x 185 (p) mm |
| 2000 mm* | WH353-2000-003 | ⊗, 1595/2220 (h) x 2040 (l) x 185 (p) mm |

* Livré avec 2 mâts



↩
Mât
téléscopique
hybride



Rail clippant avec
glissière adhésive

↩ Rail clippant



Delta Lite



Enrouleur alliant stabilité et légèreté grâce à son carter en aluminium. Élégance assurée avec ses embouts chromés.

- Matière :** Aluminium et Plastique
Rail : Clippant
Mât : Téléscopique hybride
Amorce : Adhésive
Visuel : Recto seul
Pieds : Ajustables (molette réglable)
Transport : Sac nylon matelassé

| | | |
|---------|----------------|--|
| 800 mm | UB205-800-004 | ⊗, 1625/2224 (h) x 853 (l) x 203 (p) mm |
| 850 mm | UB205-850-004 | ⊗, 1625/2224 (h) x 903 (l) x 203 (p) mm |
| 1000 mm | UB205-1000-004 | ⊗, 1625/2224 (h) x 1053 (l) x 203 (p) mm |



Pioneer



Enrouleur milieu de gamme le plus économique du marché. Fabriqué à partir de polymères moulés, finition blanc brillant pour un rendu moderne.

- Matière :** Carter plastique, mât/rail en aluminium
Rail : Clippant avec glissière adhésive
Mât : A élastique en 3 parties
Amorce : Adhésive
Visuel : Recto seul
Pieds : Ajustables (molette réglable)
Transport : Sac nylon matelassé

| | | |
|---------|------------|-------------------------------------|
| 800 mm | UB147-800 | ⊗, 2095 (h) x 845 (l) x 225 (p) mm |
| 850 mm | UB147-850 | ⊗, 2095 (h) x 895 (l) x 225 (p) mm |
| 1000 mm | UB147-1000 | ⊗, 2095 (h) x 1045 (l) x 225 (p) mm |

Mosquito

Son excellent rapport qualité-prix et son large choix de formats font du Mosquito l'enrouleur incontournable du marché. En toutes circonstances, il répondra à vos besoins et vous apportera entière satisfaction grâce à la combinaison d'un sac ultra résistant et d'un carter renforcé.



Mosquito



Un des enrouleurs les plus populaires de sa gamme grâce à son rail clippant qui permet un montage rapide du visuel. La référence du marché pour ses qualités techniques, sa maniabilité et son sac.

| | |
|--------------------|---|
| Matière : | Aluminium, plastique |
| Rail : | Clippant |
| Mât : | A élastique en 3 parties |
| Amorce : | Adhésive |
| Visuel : | Recto seul |
| Pieds : | Doubles pivotants |
| Transport : | Sac nylon avec protection intérieure matelassée |

| | | |
|----------|------------|------------------------------------|
| 800 mm | UB197 | ☉ 2105 (h) x 860 (l) x 285 (p) mm |
| 850 mm | UB196 | ☉ 2105 (h) x 910 (l) x 285 (p) mm |
| 1000 mm | UB197-1000 | ☉ 2105 (h) x 1060 (l) x 285 (p) mm |
| 1200 mm* | UB197-1200 | ☉ 2105 (h) x 1260 (l) x 285 (p) mm |
| 1500 mm* | UB197-1500 | ☉ 2105 (h) x 1560 (l) x 285 (p) mm |
| 2000 mm* | UB197-2000 | ☉ 2105 (h) x 2060 (l) x 285 (p) mm |

* Livré avec 2 mâts

Accessoirisez vos enrouleurs avec des Spots LED (PS800-LED)



Mât à élastique

Disponible en 6 largeurs !

Giant Mosquito



Tous les avantages de l'enrouleur Mosquito avec une hauteur allant jusqu'à 3 m !

| | |
|--------------------|---|
| Matière : | Aluminium |
| Rail : | Clippant |
| Mât : | Télescopique |
| Amorce : | Adhésive |
| Visuel : | Recto seul |
| Pieds : | Doubles pivotants |
| Transport : | Sac nylon avec protection intérieure matelassée |

| | | |
|----------|------------|---|
| 850 mm | UB300-850 | ☉ 1705/3100 (h) x 869 (l) x 400 (p) mm |
| 1000 mm | UB300-1000 | ☉ 1705/3100 (h) x 1019 (l) x 400 (p) mm |
| 1500 mm* | UB300-1500 | ☉ 1705/3100 (h) x 1519 (l) x 400 (p) mm |
| 2000 mm* | UB300-2000 | ☉ 1705/3100 (h) x 2019 (l) x 400 (p) mm |

* Livré avec 2 mâts



Mât télescopique

Jusqu'à 3m de haut!



Renfort aluminium avec guide d'insertion pour le mât



Basic

Liberty



Enrouleur Full Graphic qui se différencie par son carter de forme ovale pour une allure unique.

Matière : Aluminium, embouts plastique

Rail : Clippant

Mât : A élastique en 3 parties

Amorce : Adhésive

Visuel : Recto seul

Pieds : Doubles pivotants

Transport : Sac nylon matelassé avec ouverture latérale

| | | |
|---------|---------------|------------------------------------|
| 800 mm | UB122-800-01 | ☉ 2080 (h) x 830 (l) x 350 (p) mm |
| 850 mm | UB122-850-01 | ☉ 2080 (h) x 880 (l) x 350 (p) mm |
| 1000 mm | UB122-1000-01 | ☉ 2080 (h) x 1030 (l) x 350 (p) mm |



Enrouleur original aux formes arrondies



Visuel Full Graphic

Mantis



Enrouleur entrée de gamme populaire avec un carter lesté pour une stabilité optimale dans des environnements très fréquentés.

Matière : Aluminium, embouts ABS

Rail : Clippant et Adhésif (SmartFix)

Mât : A élastique en 3 parties

Amorce : Adhésive

Visuel : Recto seul

Pieds : Doubles pivotants

Transport : Sac nylon matelassé avec ouverture latérale

| | | |
|---------|------------|--|
| 600 mm* | UB216-600 | ☉ 1685/2085 (h) x 620 (l) x 280 (p) mm |
| 800 mm | UB216-800 | ☉ 2085 (h) x 870 (l) x 280 (p) mm |
| 850 mm | UB216-850 | ☉ 2085 (h) x 1020 (l) x 280 (p) mm |
| 1000 mm | UB216-1000 | ☉ 2085 (h) x 1220 (l) x 280 (p) mm |

* La version 600 mm est livrée :
 - avec un mât à élastique en 3 parties (visuel de 1600 mm de hauteur)
 - avec une extension de mât (visuel de 2000 mm de hauteur)



Tête de mât

Renfort carter



Mât avec extension (pour version 600 mm uniquement)

Wasp



Enrouleur entrée de gamme idéal pour les évènements ou affichage de courte durée. Léger, facile à transporter et à recycler une fois l'utilisation terminée.

- Matière :** Aluminium, embouts plastique
- Rail :** Clippant
- Mât :** A élastique en 3 parties
- Amorce :** Adhésive
- Visuel :** Recto seul
- Pieds :** Doubles pivotants
- Transport :** Sac nylon non matelassé



| | | |
|---------|---------------|--|
| 600 mm | UB204-600-03 | ☉ 1710 (h) x 615 (l) x 320 (p) mm |
| 600 mm | UB204-600-04 | ☉ 2080 (h) x 615 (l) x 320 (p) mm |
| 600 mm* | UB204-600-05 | ☉ 1710/2080 (h) x 615 (l) x 320 (p) mm |
| 800 mm | UB204-800-03 | ☉ 2080 (h) x 815 (l) x 320 (p) mm |
| 850 mm | UB204-850-03 | ☉ 2080 (h) x 865 (l) x 320 (p) mm |
| 1000 mm | UB204-1000-03 | ☉ 2080 (h) x 1015 (l) x 320 (p) mm |

* Disponible Printemps 2019, remplacera les références UB204-600-03 et -04



Rail clippant



Sac en nylon

L'enrouleur le plus économique



Element



Enrouleur économique en composite. Son carter au fini blanc s'adapte parfaitement dans les environnements Retail.

- Matière :** Plastique, rail aluminium
- Rail :** Clippant
- Mât :** A élastique en 3 parties
- Amorce :** Adhésive
- Visuel :** Recto seul
- Pieds :** Doubles pivotants
- Transport :** Sac nylon non matelassé

| | | |
|---------|------------|-----------------------------------|
| 800 mm | UB146-800 | ☉ 2090 (h) x 830 (l) x 85 (p) mm |
| 850 mm | UB146-850 | ☉ 2090 (h) x 880 (l) x 85 (p) mm |
| 1000 mm | UB146-1000 | ☉ 2090 (h) x 1030 (l) x 85 (p) mm |

Carter en Plastique blanc



Carter blanc

L'enrouleur économique le plus original du marché



Recto-Verso

Dragonfly 2



Enrouleur recto-verso économique avec stockage intégral des mâts sous le carter une fois replié.

- Matière :** Aluminium, embouts plastique
- Rail :** Clippant
- Mât :** A élastique en 3 parties
- Amorce :** Adhésive
- Visuel :** Recto seul ou Recto-verso
- Pieds :** Doubles pivotants
- Transport :** Sac nylon matelassé

| | | |
|---------|---------------|------------------------------------|
| 850 mm | UB199-850-01 | ⊗ 2105 (h) x 890 (l) x 395 (p) mm |
| 1000 mm | UB199-1000-01 | ⊗ 2105 (h) x 1040 (l) x 395 (p) mm |



Edge 2



Enrouleur recto-verso milieu de gamme, élégant avec ses embouts de carter chromés et autoportant pour maximiser l'espace au sol.

- Matière :** Aluminium, embouts chromés
- Rail :** Clippant
- Mât :** A élastique en 3 parties
- Amorce :** Adhésive
- Visuel :** Recto seul ou Recto-verso
- Transport :** Sac nylon matelassé

| | | |
|---------|------------|------------------------------------|
| 850 mm | UB200-850 | ⊗ 2100 (h) x 890 (l) x 190 (p) mm |
| 1000 mm | UB200-1000 | ⊗ 2100 (h) x 1040 (l) x 190 (p) mm |



Enrouleur recto-verso avec embouts élégants

Excaliber 2



Enrouleur recto-verso haut de gamme au look sobre et accessoirisable avec éléments Linear, tels que porte-documents ou tablettes.

- Matière :** Aluminium, embouts plastique
- Rail :** Clippant avec glissière adhésive
- Mât :** Hybride télescopique
- Amorce :** Glissière adhésive
- Visuel :** Recto seul ou Recto-verso
- Pieds :** Ajustables (molette réglable)
- Transport :** Sac nylon matelassé - ouverture latérale et renfort mousse

| | | |
|-----------|---------------|---|
| 800 mm | WH311C-800A3 | ⊗ 1600/2220 (h) x 860 (l) x 275 (p) mm |
| 1000 mm | WH311C-1000A3 | ⊗ 1600/2220 (h) x 1060 (l) x 275 (p) mm |
| 1200 mm* | WH311C-1200A3 | ⊗ 1600/2220 (h) x 1260 (l) x 275 (p) mm |
| 1500 mm* | WH311C-1500A3 | ⊗ 1600/2220 (h) x 1560 (l) x 275 (p) mm |
| 2000 mm* | WH311C-2000A3 | ⊗ 1600/2220 (h) x 2060 (l) x 275 (p) mm |
| 2400 mm** | WH311C-2400A3 | ⊗ 1600/2220 (h) x 2460 (l) x 275 (p) mm |

* Livré avec 2 mâts ** Livré avec 3 mâts



de 1600 à 2200 mm

Accessoirisable avec nos options Linear (voir page 5)

Enrouleur haut de gamme exclusif



Stellar



Enrouleur avec une touche originale et design. Se positionne sur une table ou un comptoir, idéal pour communiquer autrement, à petit prix.

Matière : Plastique injecté blanc
Rail : Adhésif
Mât : Emboîtable en 2 parties
Amorce : Adhésive
Visuel : Recto seul
Transport : Sac non inclus

| | | |
|------------|----------|---------------------------------|
| Stellar A4 | UB162-A4 | ⊕ 320 (h) x 231 (l) x 78 (p) mm |
| Stellar A3 | UB162-A3 | ⊕ 444 (h) x 312 (l) x 78 (p) mm |



Liberty Mini



Enrouleur de table Full Graphic, compact et léger, pour des communications multi-formats. Avec l'extension de mât en option, obtenez une hauteur de visuel allant jusqu'à 1200-1600 mm.

Matière : Aluminium, embouts plastique
Rail : Adhésif
Mât : Emboîtable en 2 parties, hauteur variable 400-800 mm
Amorce : Adhésive
Visuel : Recto seul
Transport : Sac nylon matelassé

| | | |
|------------------|-----------|--------------------------------------|
| Liberty Mini A4 | UB122-400 | ⊕ 450/850 (h) x 430 (l) x 125 (p) mm |
| Extension de mât | EP-MINI | ⊕ 400-800 (h) mm |



Breeze



Idéal comme mini enrouleur de table ou cadeau promotionnel. Ultra-léger et simple à assembler.

Matière : Aluminium, embouts plastique
Rail : Adhésif
Mât : Emboîtable en 2 parties
Amorce : Adhésive
Visuel : Recto seul
Transport : Sac nylon non matelassé

| | | |
|-----------|-------|---------------------------------|
| Breeze A4 | WH360 | ⊕ 335 (h) x 238 (l) x 80 (p) mm |
| Breeze A3 | WH361 | ⊕ 440 (h) x 332 (l) x 82 (p) mm |



Mât en 2 parties



Modulaire

Aero+



Système d'enrouleur à cassette modulable en hauteur et en largeur, fiable et repositionnable selon différents angles. Multiples configurations possibles grâce à l'ajout de sections.

- Matière :** Aluminium et Plastique
- Rail :** Clippant
- Mât :** Ajustable en 5 hauteurs* (1310/1510/1710/1910/2110 mm)
- Amorce :** Adhésive
- Visuel :** Recto seul
- Pieds :** Pliables
- Transport :** Sac nylon matelassé

| | | |
|------------------|------------|-----------------------------------|
| Cassette 1000 mm | UB222-1000 | ⊙ 1000 (l) mm |
| Cassette 1500 mm | UB222-1500 | ⊙ 1500 (l) mm |
| Cassette 2000 mm | UB222-2000 | ⊙ 2000 (l) mm |
| Pied et mât | UB222-P | ⊙ 2120 (h) x 500 (l) x 500 (p) mm |

* selon configuration

Multiples configurations

Réglable en hauteur



Pieds pliables



Mât ajustable en 5 hauteurs



Système de verrouillage spécial cassette



Tension du visuel

Eclairage LED en option



Accessoirisez votre Aero+

| | |
|------------------------------------|----------------|
| Fixation Universelle | UB222-01 |
| Support Porte-documents | FX839 |
| Porte-documents DI/A5/A4 | AH5DLP/A5P/A4P |
| Support Porte-iPad* | FX837 |
| Porte-iPad* (blanc / noir) | IPAD-CHU-W/B |
| Support Tablette | FX838 |
| Tablette Ronde / Triangle / Carrée | LN133-R/T/S |

* iPad non inclus



Support Porte-documents



Support Porte-iPad



Support Tablette



Fixation Universelle



Porte-documents



Porte-iPad



Tablette



Totems

Les totems sont les supports les plus polyvalents de notre offre. Ils sont conçus pour s'intégrer à n'importe quel environnement et offrir un renouvellement simple et fréquent des visuels.

Nos totems peuvent se moduler et se relier entre eux pour former de nouvelles tailles et formes, ou bien s'utiliser à l'unité – les rendant polyvalents et faciles à utiliser. Ils sont compatibles avec une grande variété de supports d'impression.



Les totems sont parfaitement adaptés à des changements réguliers de votre message, lors de salons ou en point de vente.

La plupart sont équipés d'un sac en nylon pour faciliter leur transport.

Nos totems sont disponibles dans une grande variété de tailles, avec des hauteurs allant de 1600 mm à 2900 mm, et des largeurs de 600 mm à 1500 mm.

Pour une solution encore plus modulable, plusieurs totems (Uno, Vector) peuvent être reliés entre-eux et être reconfigurés pour tirer le meilleur parti de l'espace existant.


Avant de choisir votre totem, demandez-vous :

1. Est-il nécessaire de le déplacer et de le ranger régulièrement ?
2. Combien de fois sera-t-il réutilisé, et son visuel aura-t-il besoin d'être changé ?
3. De quel espace disposez-vous pour l'installer ?
4. Avez-vous des limites de hauteur ? Nos totems sont disponibles en plusieurs hauteurs pour profiter d'espaces verticaux ou s'adapter à certaines restrictions.
5. Sera-t-il placé dans une zone à fort trafic ? Dans ce cas, optez pour un modèle avec une embase stable.

Fixation du visuel



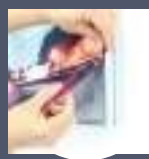
Rail clippant




Housse zippée



Panneau encastré



Rainure pour textile avec jonc PVC



Oeillets



Glissière adhésive


Kit Vector 50 mm



Cadre autoportant robuste en aluminium, facile à transporter et disponible dans une large gamme de taille. Il peut accueillir un visuel textile avec jonc PVC, créant ainsi le look parfait pour toutes les applications Retail.

- Matière :** Aluminium
- Largeur du profilé :** 50 mm (nouveau design)
- Assemblage :** Connecteur bouton-poussoir, clé Allen
- Fixation du visuel :** Jonc PVC 3 mm
- Visuel :** Recto seul ou recto-verso
- Utilisation :** Autoportant avec pieds plats (inclus)

| | | |
|------------|------------|------------------------------------|
| Kit 2x1 | VKF-2x1 | 📏 2005 (h) x 1000 (l) x 350 (p) mm |
| Kit 2x2 | VKF-2x2 | 📏 2005 (h) x 2000 (l) x 350 (p) mm |
| Kit 2x3 | VKF-2x3 | 📏 2005 (h) x 3000 (l) x 350 (p) mm |
| Sur-mesure | VKF-CUSTOM | 📏 Sur-mesure |



Pieds plats inclus



Visuel textile avec jonc PVC



Visser plusieurs cadres entre-eux



Assemblage des sections en angle par bouton-poussoir

Connectez plusieurs kits entre-eux selon vos besoins



Kit Vector LED 125 mm



Illuminez votre communication ! Ce cadre LED autoportant et robuste, est parfaitement adapté aux environnements intérieurs qui nécessitent un changement régulier de messages pour suivre les tendances.

- Matière :** Aluminium
- Largeur du profilé :** 125 mm
- Assemblage :** Equerre à visser, clé Allen
- Fixation du visuel :** Jonc PVC 3 mm
- Visuel :** Recto seul (un côté imprimé, un côté avec occultant)
Recto-verso (deux côtés imprimés)
- Utilisation :** Autoportant avec pieds plats Retail (inclus)


| | | |
|-------------|---------------|------------------------------------|
| Kit 2x1 LED | VLB125-2x1-FR | 📏 2005 (h) x 1000 (l) x 550 (p) mm |
| Kit 2x2 LED | VLB125-2x2-FR | 📏 2005 (h) x 2000 (l) x 550 (p) mm |
| Kit 2x3 LED | VLB125-2x3-FR | 📏 2005 (h) x 3000 (l) x 550 (p) mm |
| Sur-mesure | VLB125-CUSTOM | 📏 Sur-mesure |



Transformateur extra-fin



Bandeau LED



Passe-câble



Idéal pour la publicité en magasin



Disponible en 3 formats standards





Disponible
Printemps
2019

Kit Vector 125mm LED Retail



Disponible Printemps 2019

Totem rétro-éclairé conçu pour l'univers du Retail où l'aspect visuel est primordial. Son embase ultra-stable permet également d'y dissimuler les câbles d'alimentation pour une présentation soignée.

- Matière :** Cadre aluminium noir, embase aluminium-acier
- Largeur du profilé :** 125 mm
- Assemblage :** Equerre à visser, clé Allen
- Fixation du visuel :** Jonc PVC 3 mm
- Visuel :** Recto seul (un côté imprimé, un côté avec occultant)
Recto-verso (deux côtés imprimés)
- Utilisation :** Autoportant avec embase noire Retail (incluse)

| | | |
|---------|-------------------|------------------------------------|
| 800 mm | VLB125-18X08-B-01 | ⊙ 1882 (h) x 800 (l) x 350 (p) mm |
| 1000 mm | VLB125-20X10-B-01 | ⊙ 2082 (h) x 1000 (l) x 350 (p) mm |



Embase robuste et esthétique



Bandeau LED



Pieds ajustables sous l'embase



La combinaison parfaite
entre style et stabilité



Stealth



La portabilité d'un enrouleur associé à la flexibilité d'un système modulaire. A utiliser individuellement ou reliés entre-eux grâce au kit de jonction (en option) pour créer des visuels grand format pouvant être courbés selon différents angles.

| | |
|-----------------------------|---|
| Matière : | Aluminium |
| Assemblage : | Système auto-bloquant |
| Fixation du visuel : | Magnétique |
| Visuel : | Recto seul ou recto-verso (configurations droites uniquement) |
| Utilisation : | Autoportant |

| | | |
|----------------|-------|-----------------------------------|
| Stealth 800 mm | UB106 | ⊗ 2115 (h) x 800 (l) x 350 (p) mm |
|----------------|-------|-----------------------------------|

Accessoires :

| | | |
|------------------------------------|------------------|---------------------------------|
| Etagère | LNST-002 | ⊗ N/A |
| Porte-documents acrylique DL/A5/A4 | LNST-DLP/A5P/A4P | ⊗ N/A |
| Support écran LCD / iPad* | UB106-SMK1 | ⊗ N/A |
| Cadre iPad Design* Noir/Blanc | IPAD-CHU-B/W | ⊗ 310 (h) x 225 (l) x 20 (p) mm |
| Kit jonction flexible 300 mm | UB106-004 | ⊗ N/A |
| Kit jonction flexible 600 mm | UB106-001 | ⊗ N/A |



Support écran LCD / iPad *



Etagère en bois thermoformée



Cadre iPad Design*



Porte-documents acrylique



Kit de jonction flexible



Eclairage LED en option (PS950/1000 LED, LED Flood/Strip)

Reconfigurable selon l'angle souhaité pour maximiser votre espace d'affichage



Jonction magnétique des visuels



Formulate Monolith LED



Disponible Printemps 2019

Totem Formulate lumineux évolutif en hauteur grâce à son extension 38 cm. Une solution compacte et ultra portable pour communiquer sur tous les terrains.

| | |
|-----------------------------|------------------------------|
| Matière : | Tubes aluminium |
| Diamètre du tube : | 30 mm |
| Assemblage : | Tubes manchonnables |
| Fixation du visuel : | Housse avec fermeture Eclair |
| Visuel : | 360° |
| Utilisation : | Autoportant |
| Transport : | Sac matelassé |

| | | |
|--------------|-------------------|---|
| Monolith LED | FORM-MON-LED-1100 | 📏 2000/2380 (h) x 1100 (l) x 350 (p) mm |
|--------------|-------------------|---|



360°



Disponible Printemps 2019



Bandeau LED



Tubes connectés par élastique et bouton-poussoir



Housse textile avec fermeture Eclair

Structure stable



Pieds stabilisateurs

Structure recto-verso à la forme originale !



Tubes numérotés pour faciliter l'assemblage



Base lestée pour davantage de stabilité

Formulate Wave



Avec une hauteur impressionnante de 2,38 m, la stabilité de ce totem, fabriqué à partir du système tubulaire Formulate, est assurée par deux pieds avec large empattement.

| | |
|-----------------------------|---|
| Matière : | Tubes aluminium, pieds en acier traités époxy |
| Diamètre du tube : | 30 mm |
| Assemblage : | Bouton-poussoir - clé Allen |
| Fixation du visuel : | Housse avec fermeture Eclair |
| Visuel : | Recto-verso |
| Utilisation : | Autoportant avec pieds (inclus) |
| Transport : | Sac matelassé |

| | | |
|------|-----------|-----------------------------------|
| Wave | FORM-WAVE | 📏 2380 (h) x 900 (l) x 608 (p) mm |
|------|-----------|-----------------------------------|

Formulate Snake



Totem à la forme attrayante, fabriqué à partir du système tubulaire Formulate, léger et résistant à la fois. Les sections de la base sont lestées pour assurer une stabilité optimale.

| | |
|-----------------------------|-------------------------------|
| Matière : | Tubes aluminium |
| Diamètre du tube : | 30 mm |
| Assemblage : | Bouton-poussoir - sans outils |
| Fixation du visuel : | Housse avec fermeture Eclair |
| Visuel : | Recto-verso |
| Utilisation : | Autoportant |
| Transport : | Sac matelassé |

| | | |
|-------|----------|-----------------------------------|
| Snake | FORM-SNA | 📏 2380 (h) x 900 (l) x 700 (p) mm |
|-------|----------|-----------------------------------|

Formulate Monolith



Structure légère en forme de monolith montée sur une embase robuste en métal pour une stabilité maximale. Embase pliable à partir de 900 mm de large pour faciliter le transport.

| | |
|-----------------------------|---|
| Matière : | Tubes aluminium, embase métal |
| Diamètre du tube : | 30 mm |
| Assemblage : | Bouton-poussoir - sans outils |
| Fixation du visuel : | Housse avec fermeture Eclair |
| Visuel : | Recto-verso |
| Utilisation : | Autoportant avec embase platine (incluse) |
| Transport : | Sac matelassé avec compartiments |

| | | |
|---------|---------------|-------------------------------------|
| 600 mm | FORM-MON-600 | ⊗, 2380 (h) x 600 (l) x 300 (p) mm |
| 800 mm | FORM-MON-800 | ⊗, 2380 (h) x 800 (l) x 300 (p) mm |
| 900 mm | FORM-MON-900 | ⊗, 2380 (h) x 900 (l) x 300 (p) mm |
| 1000 mm | FORM-MON-1000 | ⊗, 2380 (h) x 1000 (l) x 300 (p) mm |
| 1200 mm | FORM-MON-1200 | ⊗, 2380 (h) x 1200 (l) x 300 (p) mm |
| 1500 mm | FORM-MON-1500 | ⊗, 2380 (h) x 1500 (l) x 300 (p) mm |



Embase pliable (en standard à partir du modèle de 900 mm)



Tubes à élastique

Accessoirisez-le avec un porte-documents ou un support tablette (en option)

Voir Accessoires page 82



Housse textile avec fermeture Eclair pour assurer une tension maximum

Formulate Monolith Eco



Réelle alternative aux enrouleurs pour les petits budgets, ce totem offre un visuel recto-verso qui dissimule parfaitement la structure.

| | |
|-----------------------------|---|
| Matière : | Tubes aluminium, pieds en acier traités époxy |
| Diamètre du tube : | 25 mm |
| Assemblage : | Bouton-poussoir - sans outils |
| Fixation du visuel : | Housse |
| Visuel : | Recto-verso |
| Utilisation : | Autoportant avec pieds (inclus) |
| Transport : | Sac non matelassé |

| | | |
|---------|-------------------|-------------------------------------|
| 800 mm | FORM-MON-ECO-800 | ⊗, 2009 (h) x 800 (l) x 378 (p) mm |
| 1000 mm | FORM-MON-ECO-1000 | ⊗, 2009 (h) x 1000 (l) x 378 (p) mm |



Tubes numérotés pour faciliter l'assemblage



Tubes à élastique

Solution recto-verso économique



Vortex



Totem en forme de X, stable et léger. Visuel fixé par oeillets, parfait pour les mises à jour régulières des messages. Recommandé avec des visuels de 225-300 microns.

| | |
|-----------------------------|---------------------------|
| Matière : | Fibre de verre, aluminium |
| Fixation du visuel : | Oeillets |
| Visuel : | Recto seul |
| Utilisation : | Autoportant |
| Transport : | Sac |

| | | |
|--------|---------|---------------------------------|
| Vortex | UB722-C | 1950 (h) x 855 (l) x 950 (p) mm |
|--------|---------|---------------------------------|



Support oeillets



Verrouillage de la structure



Pied renforcé pour une stabilité optimale



Beijing Lite



Totem en X au cadre ultra-léger. Très facile à assembler et compact une fois plié.

| | |
|-----------------------------|--------------------|
| Matière : | Fibre de verre |
| Fixation du visuel : | Oeillets |
| Visuel : | Recto seul |
| Utilisation : | Autoportant |
| Transport : | Sac en coton léger |

| | | |
|---------------|---------------|---------------------------------|
| 600 mm | WH358-6X16-01 | 1600 (h) x 600 (l) x 500 (p) mm |
| 700 mm | WH358-7X18-01 | 1800 (h) x 700 (l) x 580 (p) mm |
| 800 mm | WH358-8X18-01 | 1800 (h) x 800 (l) x 650 (p) mm |
| 800 x 2000 mm | WH358-8X20-01 | 2000 (h) x 800 (l) x 720 (p) mm |



Visuel fixé par oeillets



Totem en X économique



Uno



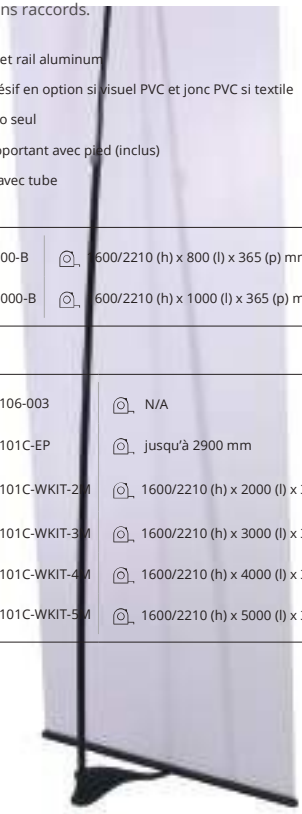
Totem en «L» noir avec mât télescopique. Stabilité optimale. Les totems peuvent se relier entre-eux pour former des murs d'images grand format sans raccords.

- Matière :** Mât et rail aluminium
- Fixation du visuel :** Adhésif en option si visuel PVC et jonc PVC si textile
- Visuel :** Recto seul
- Utilisation :** Autoportant avec pied (inclus)
- Transport :** Sac avec tube

| | | | |
|-------------|---------------|--|---------------------------------------|
| Uno 800 mm | UB101C-800-B | | 1600/2210 (h) x 800 (l) x 365 (p) mm |
| Uno 1000 mm | UB101C-1000-B | | 1600/2210 (h) x 1000 (l) x 365 (p) mm |

Accessoires :

| | | | |
|-------------------------|-----------------|--|---------------------------------------|
| Kit de liaison | UB106-003 | | N/A |
| Extension de mât | UB101C-EP | | jusqu'à 2900 mm |
| Kit visuels textile 2 m | UB101C-WKIT-2 M | | 1600/2210 (h) x 2000 (l) x 365 (p) mm |
| Kit visuels textile 3 m | UB101C-WKIT-3 M | | 1600/2210 (h) x 3000 (l) x 365 (p) mm |
| Kit visuels textile 4 m | UB101C-WKIT-4 M | | 1600/2210 (h) x 4000 (l) x 365 (p) mm |
| Kit visuels textile 5 m | UB101C-WKIT-5 M | | 1600/2210 (h) x 5000 (l) x 365 (p) mm |



Rail

Pied au design moderne

Reliez jusqu'à 3 totems si visuels en PVC, et jusqu'à 5 si visuels textile



1600 - 2210 mm

Lightning



Totem en «L» populaire combinant stabilité avec changement rapide de visuel. Facile à assembler et léger à transporter.

- Matière :** Aluminium
- Fixation du visuel :** Rail clippant haut et bas
- Visuel :** Recto seul
- Utilisation :** Autoportant avec pied stabilisateur
- Transport :** Sac avec tube

| | | | |
|-------------------|--------------|--|----------------------------------|
| Lightning 800 mm | UB195-C | | 2070 (h) x 805 (l) x 510 (p) mm |
| Lightning 1000 mm | UB195-C-1000 | | 2070 (h) x 1005 (l) x 510 (p) mm |



Sac avec tube inclus

Solution économique pour interchanger les visuels à volonté



Mât à élastique en trois parties





Le visuel peut être plus large que l'embase



Utilisation possible sur panneaux aux découpes sur-mesure



Fixation invisible sécurisée

Wedge



Embase grise stable et résistante. Conçue pour supporter une grande variété de tailles et d'épaisseurs de visuels rigides. Peut convenir pour une utilisation temporaire en extérieur.

Matériau : Acier traité époxy

Fixation du visuel : Vissé à l'embase

Visuel : Recto seul ou recto-verso

Visuel recommandé : Panneau rigide de 18-40 mm d'épaisseur - en option 18mm = 1500 mm hauteur max. > 18mm = 1800 mm hauteur max.

Utilisation : Autoportant

| | | |
|---------------|--------------|-----------------------------------|
| Wedge 300 mm | UB102-300-S | ⊙, 85 (h) x 300 (l) x 360 (p) mm |
| Wedge 600 mm | UB102-600-S | ⊙, 85 (h) x 600 (l) x 360 (p) mm |
| Wedge 800 mm | UB102-800-S | ⊙, 85 (h) x 800 (l) x 360 (p) mm |
| Wedge 1000 mm | UB102-1000-S | ⊙, 85 (h) x 1000 (l) x 360 (p) mm |

Drapeaux

Utilisés en intérieur et en extérieur, les drapeaux favorisent la visibilité des messages et localisent les points de vente ou spots événementiels.

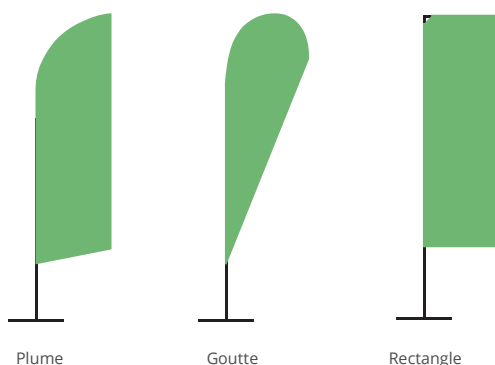
Un vaste choix de modèles est disponible, des incontournables drapeaux Zoom, en passant par les drapeaux de potence ou les drapeaux itinérants.

Les Drapeaux sont un des supports de communication les plus impactants.

Ils peuvent être fabriqués dans un large éventail de tailles et de finitions adaptées à des environnements quotidiens, mais aussi à des conditions spécifiques, comme le soleil, la mer, le sable et la neige.

Quelque soit l'environnement dans lequel seront utilisés nos drapeaux, nous avons la fixation et le type de confection qui lui conviendra.

Formes de drapeau disponibles




A chaque application, sa fixation



Sur pied



Au mur ou sur poteau



Mobile

Impression et finition

Classic

Ganse élasthanne noire ou blanche



Full Graphic

Ganse imprimée



Impression recto-verso possible



Quelques conseils pour prendre soin de votre drapeau :

Les drapeaux sont souvent exposés à des conditions particulièrement éprouvantes, et même les matériaux de haute qualité se détériorent s'ils ne sont pas traités avec soin.

1. Choisissez soigneusement son emplacement pour minimiser les effets de l'environnement.

La pollution atmosphérique peut modifier la couleur blanche vers le gris, et trop de rayons UV peuvent en altérer la couleur et provoquer des détériorations.

2. Optimisez son temps d'exposition.

S'il est exposé constamment, un drapeau a une durée de vie estimée entre 6 et 8 mois. En rangeant votre drapeau entre chaque utilisation, il durera plus longtemps.

3. Tenez compte des conditions climatiques.

Les drapeaux doivent être mis à l'abri en cas de mauvaises conditions climatiques ; une forte pluie combinée à des vents violents peuvent augmenter le poids du drapeau et alourdir son mât. Nos drapeaux sont conçus pour résister à des vents de 20 à 49 km/h.

4. Lavez les voiles.

Les drapeaux peuvent être lavés avec des détergents ordinaires en lave-linge - lavage à froid (30°) - et ils doivent être séchés complètement avant d'être pliés.



Embase lestable et empilable pour un maximum de stabilité

Livré avec 1 mât à élastique en 6 parties, 2 tiges d'embase, crochets et cordelettes

Zoom+ Arch



Ce drapeau en forme d'arcade est parfaitement adapté pour définir des entrées lors de manifestations sportives ou événementielles. Utilisation recommandée avec 2 embases empilées de chaque côté (en option).

Matière : Mât en fibre de verre GRP - embouts acier chromés, crochet plastique

Visuel : Recto seul

Fixation du visuel : Ganse

Résistance au vent : jusqu'à 32 km/h

| | | |
|---|-----------|---------------------------------|
| Zoom+ Arch | ZOOM+ARCH | ⊗ 2500/3000 (h) x 4000 (l) mm * |
| Embase plastique superposable (en option) | UF-ZMSWB | ⊗ 162,5 (h) x 642 (l) mm |

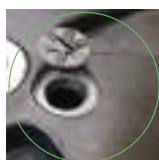
*La hauteur et la largeur peuvent varier en fonction de la taille et de la forme du visuel



Poignée pour faciliter le transport



Voile fixée avec crochet plastique



Base lestable avec eau



Zoom Feather



Drapeau de forme plume très populaire. Idéal pour les expositions et événements intérieurs ou extérieurs. A compléter avec un large choix d'embases selon l'utilisation souhaitée.

- Matière :** Aluminium, fibre de verre (UB717-C200)
Aluminium, acier (UB724-MINI-C330-C400-C500)
- Visuel :** Recto seul ou Recto-verso
- Fixation du visuel :** Ganse
- Résistance au vent :** Jusqu'à 29 km/h



Mât aluminium avec élastique



Fixation de la voile avec crochet

Sac de transport inclus



| | | |
|---------------------|------------|-------------------------|
| Zoom Feather 2,03 m | UB724-MINI | ⊘ 2030 (h) x 550 (l) mm |
| Zoom Feather 2,40 m | UB717-C200 | ⊘ 2400 (h) x 550 (l) mm |
| Zoom Feather 3,08 m | UB724-C330 | ⊘ 3080 (h) x 780 (l) mm |
| Zoom Feather 3,51 m | UB724-C400 | ⊘ 3510 (h) x 880 (l) mm |
| Zoom Feather 4,65 m | UB724-C500 | ⊘ 4650 (h) x 880 (l) mm |

Plus de 4 m de haut !

Le drapeau le plus demandé !



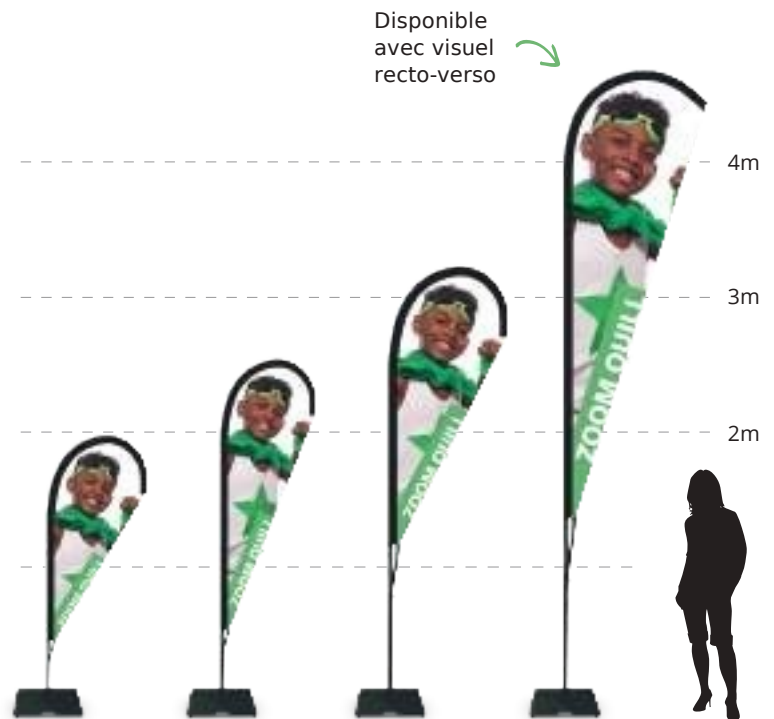
Zoom Quill



Drapeau de forme goutte d'eau, idéal pour les expositions et événement intérieurs ou extérieurs. A compléter avec un large choix d'embases selon l'utilisation souhaitée.

Matière : Aluminium, fibre de verre
Recto-verso : Recto seul ou Recto-verso
Fixation visuel : Ganse
Résistance au vent : Jusqu'à 29 km/h

| | | |
|-------------------|------------|--------------------------|
| Zoom Quill 2,03 m | UB717-C200 | 📏 2030 (h) x 760 (l) mm |
| Zoom Quill 2,54 m | UB717-C330 | 📏 2540 (h) x 760 (l) mm |
| Zoom Quill 3,23 m | UB717-C400 | 📏 3230 (h) x 1140 (l) mm |
| Zoom Quill 4,60 m | UB717-C500 | 📏 4600 (h) x 1290 (l) mm |



Idéal pour équiper vos points de vente ↗

Zoom Edge



Disponible Printemps 2019

Drapeau de forme rectangulaire offrant une large surface de communication. A compléter avec un large choix d'embases selon l'utilisation souhaitée.

Matière : Aluminium
Visuel : Recto seul ou Recto-verso
Fixation du visuel : Ganse
Résistance au vent : Jusqu'à 29 km/h

| | | |
|------------------|------------|-------------------------|
| Zoom Edge 1,95 m | UB751-C200 | 📏 1950 (h) x 820 (l) mm |
| Zoom Edge 2,89 m | UB751-C300 | 📏 2890 (h) x 820 (l) mm |
| Zoom Edge 3,91 m | UB751-C400 | 📏 3915 (h) x 820 (l) mm |



Mât aluminium avec élastique

Très large surface visible ↘

NEW Disponible Printemps 2019



Embases Zoom



| Embase | Nom | Référence | | | | Utilisation | | Zoom Quill | | | | Zoom Feather | | | | | Zoom Edge | | | |
|--------|-------------------------------|-------------|------------------|-------------|--|-------------|--------|------------|------|------|------|--------------|------|------|------|------|-----------|------|------|---|
| | | | | | | Intér. | Extér. | 2.03 | 2.54 | 3.23 | 4.60 | 2.03 | 2.40 | 3.08 | 3.51 | 4.65 | 1.95 | 2.89 | 3.91 | |
| | Pied 4 branches * | UB7178-C | 78 x 57 x 31 cm | 0,75 kg | | | ☑ | | ☑ | ☑ | ☑ | ☑ | ☑ | ☑ | ☑ | ☑ | ☑ | ☑ | ☑ | ☑ |
| | Bouée de lestage | UB719-C | Ø 45 cm | 0,3 / 6 kg | | | ☑ | ☑ | ☑ | ☑ | ☑ | ☑ | ☑ | ☑ | ☑ | ☑ | ☑ | ☑ | ☑ | ☑ |
| | Embase croisillon | UB718-01 | 77 x 60 x 31 cm | 4,1 kg | | | ☑ | | ☑ | ☑ | ☑ | ☑ | ☑ | ☑ | ☑ | ☑ | ☑ | ☑ | ☑ | ☑ |
| | Pied de voiture | UB721-C | 58 x 33 x 20 cm | 1,65 kg | | | | ☑ | ☑ | ☑ | ☑ | ☑ | ☑ | ☑ | ☑ | ☑ | ☑ | ☑ | ☑ | ☑ |
| | Piquet métal | UB720-C | 77 x 10 x Ø2 cm | 4,1 kg | | | | ☑ | ☑ | ☑ | ☑ | ☑ | ☑ | ☑ | ☑ | ☑ | ☑ | ☑ | ☑ | ☑ |
| | Piquet plastique à visser * | FBG-4 Base | 56 x 22 cm | 0,75 kg | | | | ☑ | ☑ | ☑ | ☑ | ☑ | ☑ | ☑ | ☑ | ☑ | ☑ | ☑ | ☑ | ☑ |
| | Pied de parasol | UF-ZMGMB | 44 x 44 x 25 cm | 1,2 / 23 kg | | | ☑ | ☑ | ☑ | ☑ | ☑ | ☑ | ☑ | ☑ | ☑ | ☑ | ☑ | ☑ | ☑ | ☑ |
| | Embase ciment avec adaptateur | UF-ZMCEM003 | Ø 45 x 35 cm | 22,5 kg | | | ☑ | ☑ | ☑ | ☑ | ☑ | ☑ | ☑ | ☑ | ☑ | ☑ | ☑ | ☑ | ☑ | ☑ |
| | Embase croix | UB723-C14B | 100 x 60 x 10 cm | 14,5 kg | | | ☑ | ☑ | ☑ | ☑ | ☑ | ☑ | ☑ | ☑ | ☑ | ☑ | ☑ | ☑ | ☑ | ☑ |
| | Embase carrée 9kg ** | UB723-C9B | 48 x 48 x 18 cm | 9 kg | | | ☑ | ☑ | ☑ | ☑ | ☑ | ☑ | ☑ | ☑ | ☑ | ☑ | ☑ | ☑ | ☑ | ☑ |
| | Embase carrée 13kg ** | UB723-C13B | 48 x 48 x 18 cm | 13 kg | | | ☑ | ☑ | ☑ | ☑ | ☑ | ☑ | ☑ | ☑ | ☑ | ☑ | ☑ | ☑ | ☑ | ☑ |

☑ Compatible

☑ Compatible mais non recommandé

* Sac de transport inclus ** Sac de transport (AB737) en option

Shimmer



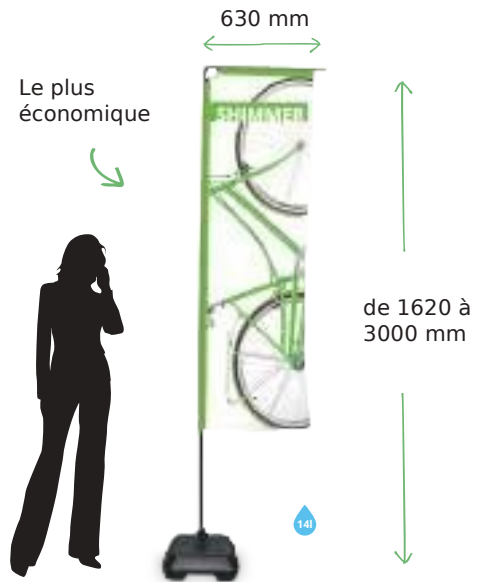
Drapeau télescopique économique avec embase noire lestable incluse. Hauteur ajustable jusqu'à 3 m. Sacs de transport en option.

- Matière :** Mât aluminium, embase plastique
- Mât :** Télescopique (1540/2850 mm)
- Visuel :** Recto seul
- Fixation du visuel :** Ganse imprimée
- Capacité réservoir :** 14 litres
- Résistance au vent :** Jusqu'à 29 km/h

| | | |
|---------|----------|--|
| Shimmer | WD102-01 | 📏 1620/3000 (h) x 630 (l) x 385 (p) mm |
|---------|----------|--|

Accessoires :

| | | |
|---------------|---------|-----------------------|
| Sac sans tube | AB120D | 1580 (h) x 155 (Ø) mm |
| Sac avec tube | AB120DM | 1580 (h) x 155 (Ø) mm |



Wind Dancer



Drapeau télescopique, idéal pour les promotions extérieures à fort impact visuel. Embase lestable avec de l'eau ou du sable pour une stabilité optimale. Sacs de transport disponibles en option.

- Matière :** Mât aluminium, embase plastique
- Mât :** Télescopique
- Visuel :** Recto seul ou Recto-verso
- Fixation du visuel :** Oeillets
- Capacité réservoir :** 66 litres
- Résistance au vent :** Jusqu'à 29 km/h

| | | |
|-------------|-------|---|
| Wind Dancer | WD105 | 📏 2900/4170/5300 (h) x 1000 (l) x 1000 (p) mm |
|-------------|-------|---|

Accessoires :

| | |
|--------------------|---------|
| Sacs (mât et pied) | AB105-C |
|--------------------|---------|



Mistral



Drapeau de potence ou mural, résistant aux intempéries, parfait pour la promotion d'événements en milieu urbain.

- Matière :** Tubes en fibre de verre GRP, aluminium
- Tubes :** Hauteur ajustable
- Visuel :** Recto-verso
- Fixation du visuel :** Fourreau
- Résistance au vent :** Jusqu'à 40 km/h

| | | |
|---------|-------|---------------------------------|
| Mistral | UB725 | 📏 jusqu'à 2000 (h) x 890 (l) mm |
|---------|-------|---------------------------------|

Collier de serrage (Ø 300mm max)



*fixations murales non fournies

NB: Dans le cas de l'utilisation d'un visuel en bache, nous recommandons d'y créer des fentes coupe-vent pour réduire la pression du vent sur le visuel et prolonger sa durée de vie.

Street Flag



Le support publicitaire idéal pour une utilisation itinérante !

Parfaitement adapté pour promouvoir des événements et des actions d'organisations humanitaires, pour signaler votre présence lors de salons ou pour organiser un groupe de visite !

Ce sac à dos, robuste et léger à la fois, peut être utilisé avec quatre formes de drapeau différentes, créées à partir des mâts fournis.

Matière : Sac à dos en nylon renforcé, mâts en composite de carbone

Visuel : Recto seul

Fixation du visuel : Ganses ou œilletons (X-banner)

Formes de visuel : Feather - Quill - Shimmer - X-banner

| | | |
|-------------|-------------|---------------------------------|
| Street Flag | UF-ZMSTF-01 | 📏 540 (h) x 310 (l) x 80 (p) mm |
|-------------|-------------|---------------------------------|

X-banner



Système de fixation des mâts renforcé



Rangement pour les mâts et tiges



Bretelles renforcées, ceinture réglable et poche filet sur les côtés



Compartiment zippé pour ranger les visuels

Un seul sac peut être utilisé avec 4 formes de voiles !

Feather



Quill



Shimmer



Outdoor

Nos solutions Outdoor sont idéales pour des manifestations sportives ou événementielles en extérieur. Donnez à votre message l'impact qu'il mérite avec nos matériaux qualitatifs spécifiquement adaptés.

Choisissez parmi notre gamme variée de totems, tentes, signalétiques, stop-trottoirs, barrières de séparation, mobiliers gonflables et parasols.



Choisir le meilleur produit Outdoor est primordial pour assurer un impact maximal de votre message et ainsi attirer visiteurs et clients.

Il est aussi essentiel de faire le bon choix en fonction de son environnement : dimensions de la zone d'affichage, conditions météorologiques, nombre de visiteurs, mobilité et utilisation récurrente...

Un visuel grand format ou recto-verso peut faire la différence sur l'impact et sur la performance de votre message.

Quelques conseils pour prendre soin de vos produits

Les produits Outdoor sont conçus pour être exposés à des conditions particulièrement éprouvantes, mais même les matériaux de haute qualité se détériorent s'ils ne sont pas traités avec soin.

1. Choisissez soigneusement son emplacement pour minimiser les effets de l'environnement.

La pollution atmosphérique peut modifier la couleur blanche vers le gris, et trop de rayons UV peuvent altérer la couleur de vos visuels et provoquer des détériorations.

2. Optimisez son temps d'exposition.

En rangeant vos produits Outdoor entre chaque utilisation, leur durée de vie sera prolongée.

3. Tenez compte des conditions climatiques.

Tous les produits Outdoor ne résistent pas aux conditions climatiques de la même manière. Une forte pluie combinée à des vents violents peuvent augmenter les risques de détérioration de certains produits. Suivez les conseils d'utilisation indiqués dans les fiches techniques de chaque produit.

Conçus pour toutes les occasions

- Expositions en extérieur
- Festivals musicaux
- Marchés
- Evènements sportifs
- Points de vente extérieurs
- Foires...

Notre gamme Outdoor



Enrouleurs et Totems



Mobiliers gonflables



Stop-trottoirs



Barrières de séparation



Parasols



Signalétique



Tentes



Blizzard



Facile à assembler sur place, sécurisé par son pied réservoir de grande capacité, son visuel peut s'ajuster en hauteur et en largeur pour s'adapter à des applications variées.

| | |
|--------------------------------|--|
| Matière : | Plastique, métal |
| Mât : | Ajustable en hauteur et en largeur |
| Visuel : | Recto seul |
| Fixation du visuel : | Oeillets |
| Capacité du réservoir : | 12 litres |
| Résistance au vent : | Jusqu'à 29 km/h |
| Transport : | Sac non-matelassé (inclus) / sac matelassé (en option) |

| | | |
|----------|-------|--|
| Blizzard | UB701 | 📏 1600/2100 (h) x 600/800 (l) x 540 (p) mm |
|----------|-------|--|

Accessoires :

| | |
|---------------|---------|
| Sac matelassé | AB140-C |
|---------------|---------|

Horizon



Totem idéal pour les communications à grande échelle. Lesté par deux embases réservoir remplies d'eau pour une stabilité totale.

| | |
|--------------------------------|----------------------------------|
| Matière : | Aluminium, embase plastique |
| Mât : | Hauteur ajustable (1500-2400 mm) |
| Visuel : | Recto seul ou Recto-verso |
| Fixation du visuel : | Oeillets |
| Capacité du réservoir : | 28 litres/embase |
| Résistance au vent : | Jusqu'à 19 km/h |
| Transport : | Sac non-matelassé (en option) |

| | | |
|---------|-------|---|
| Horizon | UB203 | 📏 1500/3000 (h) x 2500 (l) x 800 (p) mm |
|---------|-------|---|

Accessoires :

| | | |
|------------------|--------|-----------------------------------|
| Sac pour mât | AB195A | 📏 1730 (h) x 230 (l) x 190 (p) mm |
| Sac pour embases | AB195B | 📏 900 (h) x 490 (l) x 370 (p) mm |



Nouvelle Version



Pieds doubles amovibles



Mât à élastique en trois parties



Sardines

Thunder 2



Le seul enrouleur extérieur qui permet l'utilisation de visuels recto-verso pour une exposition maximale de votre message.

| | |
|-----------------------------|---|
| Matière : | Plastique, aluminium, acier |
| Mât : | Mât à élastique en trois parties |
| Visuel : | Recto-verso |
| Fixation du visuel : | Amorce adhésive - Rail supérieur clippant |
| Fixation au sol : | 4 sardines (incluses) |
| Résistance au vent : | Jusqu'à 11 km/h Jusqu'à 39 km/h (si fixé au sol) |
| Transport: | Sac matelassé |

| | | |
|-----------|--------------|-----------------------------------|
| Thunder 2 | UB185-850-01 | 📏 2200 (h) x 850 (l) x 385 (p) mm |
|-----------|--------------|-----------------------------------|

Se plie pour un stockage optimisé

A-sign Board



Chevalet stop-trottoir robuste et pliable. Cadre clippant avec positionnement du visuel par l'avant (recommandé avec papier encapsulé).

Matériau : Aluminium, acier galvanisé, feuille de protection PVC

Visuel : Recto-verso

Fixation du visuel : Rail clippant

| | | |
|-----------------|------------|-----------------------------------|
| A-sign Board A2 | VF204-A2 | 925 (h) x 465 (l) x 675 (p) mm |
| A-sign Board A1 | VF204-C | 1060 (h) x 638 (l) x 825 (p) mm |
| A-sign Board A0 | VF204-C-A0 | 1440 (h) x 883 (l) x 835 (p) mm |
| A-sign Board B1 | VF203 | 1220 (h) x 848 (l) x 925 (p) mm |
| A-sign Board B0 | VF203A | 1620 (h) x 1128 (l) x 1025 (p) mm |



Feuille de protection PVC incluse



Whirlwind



Un stop-trottoir lestable et résistant avec positionnement du visuel par l'avant. Facile à déplacer grâce à son pied à roulettes et sa poignée.

Matériau : Aluminium, acier galvanisé, embase plastique, feuille de protection PVC

Visuel : Recto-verso

Capacité du réservoir : 25 l (A1) / 55 l (A0) / 49 l (B1)

Fixation du visuel : Rail clippant

Résistance au vent : Jusqu'à 29 km/h

| | | |
|--------------|----------|----------------------------------|
| Whirlwind A1 | UB207 | 1165 (h) x 780 (l) x 500 (p) mm |
| Whirlwind A0 | UB207-A0 | 1554 (h) x 1010 (l) x 625 (p) mm |
| Whirlwind B1 | UB207-B1 | 1800 (h) x 1050 (l) x 725 (p) mm |



Pied réservoir avec roulettes



Cadre clippant

Visuel protégé par feuille PVC



Ressorts pour suivre les mouvements du vent

25l 55l 49l

Swing



Disponible Printemps/Été 2019

Totem extérieur robuste avec panneau aluminium facile à changer pour actualiser votre message régulièrement.

Matière : Embase caoutchouc, cadre traité époxy, panneau aluminium

Visuel : Recto-verso

Fixation du visuel : Oeillets et vis

Embase : 9 kg

Résistance au vent : Jusqu'à 29 km/h

| | | |
|-------|-------|----------------------------------|
| Swing | UB113 | 📏 950 (h) x 600 (l) x 480 (p) mm |
|-------|-------|----------------------------------|

Accessoires :

| | | |
|---------------------|---------|------------------------|
| Panneau de rechange | UB113-P | 📏 755 (h) x 500 (l) mm |
|---------------------|---------|------------------------|



Disponible Printemps/Été 2019



Le cadre se clippe simplement dans l'embase



Panneau fixé par oeillet et vis

Embase solide en caoutchouc →

Shield



Totem de signalisation fonctionnel. Panneau en aluminium flexible aux angles arrondis vissé sur embase lestée.

Matière : Embase caoutchouc recyclé, panneau aluminium (1.2 mm)

Visuel : Recto-verso

Embase : 8 kg

Fixation du visuel : Vis

Résistance au vent : Jusqu'à 29 km/h

| | | |
|--------|-------|----------------------------------|
| Shield | UB108 | 📏 800 (h) x 465 (l) x 450 (p) mm |
|--------|-------|----------------------------------|

Accessoires :

| | | |
|---------------------|--------|----------------------------------|
| Panneau de rechange | UB108P | 📏 800 (h) x 410 (l) x 1.2 (p) mm |
|---------------------|--------|----------------------------------|



Impression directe ou contre-collage →



Fixation standard par œillets



Traverse sécurisée

L'option de fixation par œillets permet au visuel de suivre les mouvements du vent

Deluxe Café



Système de barrière modulable avec finition chromée pour apporter du style et un aspect qualitatif.

- Matière :** Acier inoxydable
- Visuel :** Recto-verso
- Poids :** 7.75 kg (Pied et potelet)
- Fixation du visuel :** Fourreau haut sur traverse et œillets bas

| | | |
|-------------------|------------|---------------|
| Traverse 1000 mm | UB215-1000 | ⊘ 1140 (l) mm |
| Traverse 1500 mm | UB215-1500 | ⊘ 1940 (l) mm |
| Traverse 2000 mm | UB215-2000 | ⊘ 2440 (l) mm |
| Pied | UB215B | ⊘ 360 (Ø) mm |
| Potelet | UB215P | ⊘ 960 (h) mm |
| Attaches (paires) | UB215-SC | |

Economy Café



Un moyen économique de délimiter des espaces à l'extérieur des restaurants, bars et centres commerciaux. Potelet et pied lestés. Finition noire.

- Matière :** Acier inoxydable
- Visuel :** Recto-verso
- Poids :** 7.75 kg (Pied et potelet)
- Fixation du visuel :** Fourreau haut sur traverse et œillets bas

| | | |
|-------------------|------------|---------------|
| Traverse 1000 mm | UB214-1000 | ⊘ 1140 (l) mm |
| Traverse 1500 mm | UB214-1500 | ⊘ 1940 (l) mm |
| Traverse 2000 mm | UB214-2000 | ⊘ 2440 (l) mm |
| Pied | UB214B | ⊘ 360 (Ø) mm |
| Potelet | UB214P | ⊘ 960 (h) mm |
| Attaches (paires) | UB214-SC | |



Une manière simple et facile de définir des espaces tout en affichant des messages publicitaires

Monsoon

En version chevalet ou murale, le Monsoon est un support de communication reconnu pour sa visibilité grand format en extérieur.

Idéal pour les enseignes de bâtiments et les manifestations événementielles, il permet une actualisation facile et régulière des visuels grâce à son système d'attaches par tendeurs.




Jonctions emboîtables



Fixation murale



Fixation du visuel par œillets



Charnière en métal (version chevalet)

Monsoon Mural



Spécialement conçu pour la communication en façade de locaux commerciaux. Le visuel est sécurisé par des tendeurs ajustables directement sur la structure.

Matière : Tubes aluminium (25 mm), connecteurs plastique

Visuel : Recto seul

Fixation du visuel : Oeillets et tendeurs

| | | |
|-----------------------|--------|-------------------------------------|
| Monsoon mural 1250 mm | UB712C | ⊗, 1250 (h) x 1250 (l) x 130 (p) mm |
| Monsoon mural 2000 mm | UB713C | ⊗, 1000 (h) x 2000 (l) x 130 (p) mm |
| Monsoon mural 3000 mm | UB714C | ⊗, 1250 (h) x 3000 (l) x 130 (p) mm |

Assemblage du cadre sans outils



Disponible en sur-mesure jusqu'à 5 m de long

Monsoon Chevalet



Facile à assembler sur place grâce à son système de tubes emboîtables, ce chevalet est fixé au sol par des sardines pour une stabilité optimale.

Matière : Tubes aluminium (25 mm), connecteurs plastique

Visuel : Recto seul

Fixation du visuel : Oeillets et tendeurs

Résistance au vent : Jusqu'à 39 km/h

| | | |
|-----------------|---------|-------------------------------------|
| Monsoon 2500 mm | UB707-C | ⊗, 1000 (h) x 2500 (l) x 640 (p) mm |
| Monsoon 3000 mm | UB711-C | ⊗, 1250 (h) x 3000 (l) x 795 (p) mm |



Sardines incluses

Stowaway



Extrêmement portable et léger, ce chevalet se déploie en quelques secondes pour obtenir sa forme ovale. Assemblage sans outils.

- Matière :** Tige ressort acier
Visuel : Recto-verso
Fixation du visuel : Ganses élasthanne
Fixation au sol : 4 sardines (incluses)

| | | |
|------------------|-----------|--------------------------------------|
| Stowaway 1400 mm | UB736-03A | 700 (h) x 1420 (l) x 400/480 (p) mm |
| Stowaway 1700 mm | UB736-02A | 850 (h) x 1720 (l) x 400/480 (p) mm |
| Stowaway 2000 mm | UB736-01A | 1000 (h) x 2020 (l) x 400/480 (p) mm |



Transport dans un sac compact



Tenue interne par bandes velcro

Ouverture instantanée

Rainbow



Disponible Printemps 2019

NEW Disponible Printemps 2019

Support de communication ultra-compact, léger et robuste s'il est ancré au sol. Les tiges flexibles permettent de suivre les mouvements du vent pour des performances optimales.

- Matière :** Tige en fibre de verre, embouts plastique
Visuel : Recto-verso
Fixation du visuel : Ganses élasthanne
Fixation au sol : 4 sardines (incluses)

| | | |
|---------------|--------|-------------------------------|
| Rainbow Large | RNB-03 | 1219 (h) x 2438 (l) x 609 (p) |
|---------------|--------|-------------------------------|



Sac de transport inclus

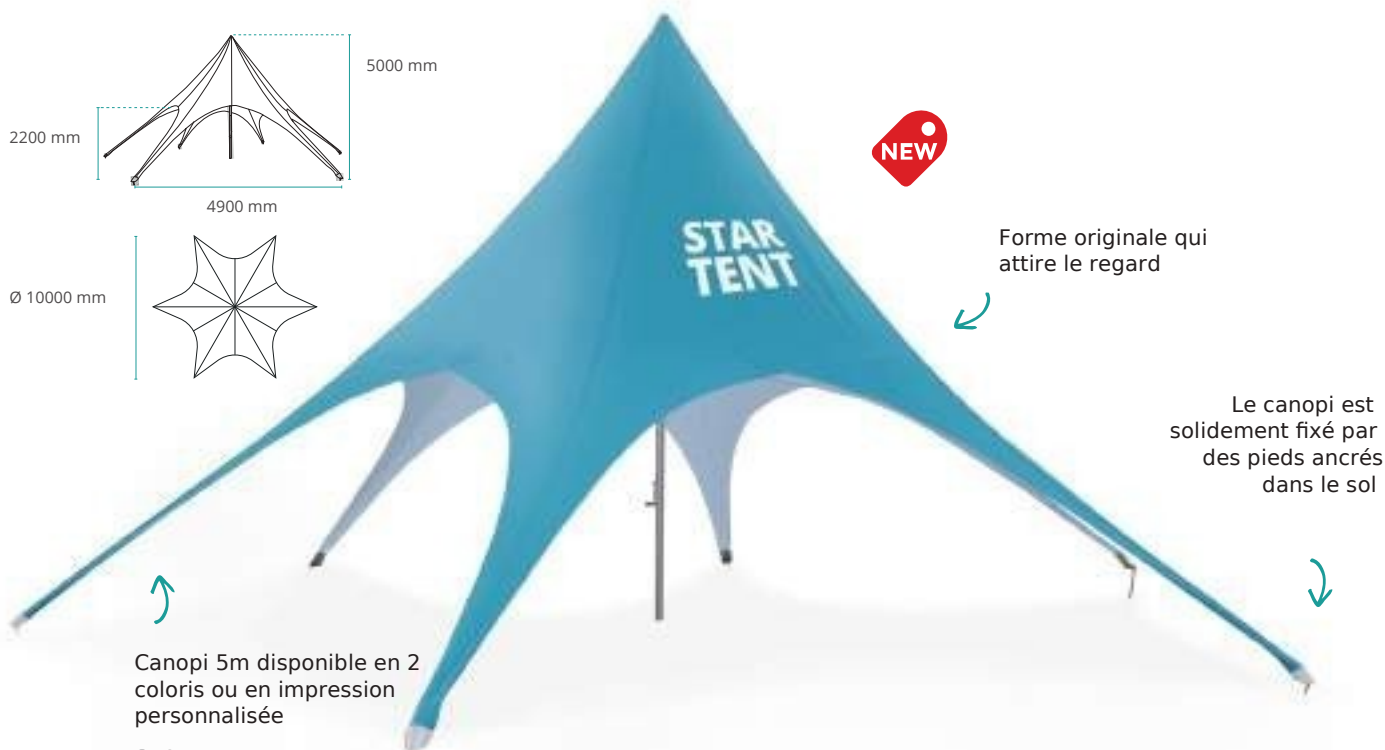
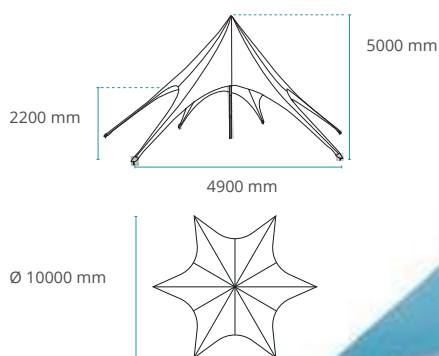


Tenue latérale par velcro





Faites-vous remarquer dans la foule avec cette tente impressionnante !



Forme originale qui attire le regard

Le canopi est solidement fixé par des pieds ancrés dans le sol

Canopi 5m disponible en 2 coloris ou en impression personnalisée



Star Tent



Tente de forme étoilée à 6 côtés soutenue par un mât télescopique, offrant à la fois un vaste espace de communication et un abri pour vos invités. Impression personnalisée du canopi en option.

Matière : Aluminium
Visuel : Recto seul
Fixation du visuel : Vissé au connecteur
Résistance au vent : Jusqu'à 45 km/h
Sac : 2 sacs (inclus)

La structure et les fixations sont livrées en sacs



6 piquets inclus



| | | |
|-----------|-------------|------------------------------------|
| Star Tent | ST510-XAF | 5000 (h) x 10000 (l) x 1000 (p) mm |
| Canopi | ST510-CTW/B | Coloris: Blanc / Noir |



Manivelle



Support central du mât



Câble de guidage de l'implantation

Zoom Tent



Tente en aluminium légère avec système d'ouverture parapluie. Se déploie et se replie en quelques minutes sans outils. Habillez-la avec un canopi, un mur ou un demi-mur aux couleurs standard ou impression personnalisée.

- Matière :** Structure aluminium, connecteurs plastique
- Visuel :** Recto-verso (Mur, demi-mur) / Recto seul (Canopi)
- Coloris des visuels :** Blanc / Noir / Bleu / Rouge (Standard) / Personnalisé (en option)
- Fixation des visuels :** Velcro / Fourreau (Demi-mur)
- Résistance au vent :** Jusqu'à 29 km/h
- Fixation au sol :** Sardines et cordelettes (incluses)
- Transport :** Sac à roulettes


| | | |
|-----------------|----------------|---------------------------------------|
| Structure 2x2 | ZT22-XAF | ⊕ 3160 (h) x 2000 (l) x 2000 (p) mm |
| Structure 3x3 | ZT33-XAF | ⊕ 3160 (h) x 2920 (l) x 2920 (p) mm |
| Structure 3x4.5 | ZT345-XAF | ⊕ 3160 (h) x 4300 (l) x 2920 (p) mm |
| Structure 3x6 | ZT36-XAF | ⊕ 3160 (h) x 5800 (l) x 2920 (p) mm |
| Canopi | ZTXX-CTB/K/R/W | Coloris : Bleu / Noir / Rouge / Blanc |
| Mur | ZTXX-FWB/K/R/W | Coloris : Bleu / Noir / Rouge / Blanc |
| Demi-mur | ZTXX-HWB/K/R/W | Coloris : Bleu / Noir / Rouge / Blanc |

Accessoires :

| | |
|----------------------|------------|
| Lestage 8 kg (paire) | ZT-BASE-02 |
| Barre demi-mur 2-3 m | ZT33-MTB |
| Connecteur Zoom Tent | ZT-TJC |
| Support Drapeau | ZT-FCA |



Poids de lestage (en option)



Facile à plier et à transporter



Manivelle pour tendre le canopi



Verrouillage automatique



Idéal pour les marchés, manifestations sportives et réceptions

Canopi disponible en 4 coloris ou en impression personnalisée



Fixez un drapeau sur le mât (en option)

Zoom Tent Eco



Tente économique en acier traité époxy blanc. Se replie de manière compacte pour transport dans un sac à roulettes. Impression personnalisée du canopi en option.


- Matière :** Structure acier, connecteurs et pieds plastique
- Visuel :** Recto seul
- Coloris du visuel :** Blanc (Standard) / Personnalisé (en option)
- Fixation du visuel :** Velcro
- Résistance au vent :** Jusqu'à 29 km/h
- Fixation au sol :** Sardines et cordelettes (incluses)
- Transport :** Sac à roulettes

| | | |
|-------------------|----------|---|
| Zoom Tent Eco 3x3 | FD33-SQF | ⊕ 3315/3415/3510 (h) x 3310 (l) x 3310 (p) mm |
| Canopi | FD33-CTW | Coloris: Blanc |

Peut abriter jusqu'à 5 personnes



Structure parapluie



Support central



Système de verrouillage

Bora Tent



La tente gonflable est une «toile» fantastique pour afficher des messages publicitaires tout en abritant des conditions climatiques. Technologie à air captif : autonome et silencieux une fois gonflé.

- Matière :** TPU (Polyuréthane Thermoplastique), doublure polyester
- Visuel :** Recto seul
- Coloris du visuel :** Blanc / Noir / Bleu / Rouge (en standard)
Full Graphic (en option)
- Fixation du visuel :** Fermeture Éclair (Standard) / Velcro (si option Full graphic)
- Fixation au sol :** Sardines (en option)
- Résistance au vent :** Jusqu'à 39 km/h (si fixée su sol)
- Transport :** Sac (inclus)

| | | |
|--------|-------------------|---------------------------------------|
| Tente | UI00801 | ⊙, 2460 (h) x 3000 (l) x 3000 (p) mm |
| Canopi | UI00815-W/BL/MB/R | Coloris : Blanc / Noir / Bleu / Rouge |
| Porte | UI00816-W/BL/MB/R | Coloris : Blanc / Noir / Bleu / Rouge |

Accessoires :

| | |
|--------------------------|-------------|
| Gonfleur manuel | INFTA-PM |
| Gonfleur Electrique 400W | INFTA-PE4EU |
| Sardines plastique (x20) | UI00853-20 |
| Sardines métal (x20) | UI00854-20 |

Fonctionne sans soufflerie

Canopi disponible en 4 coloris ou en impression personnalisée



Structure gonflable

Sac de transport inclus



Bora Colonne



Faites-vous remarquer dans la foule avec cette impressionnante colonne gonflable de 2.4 m de haut. Technologie à air captif: autonome et silencieux une fois gonflé.

- Matière :** Colonne PVC, embase plastique
- Visuel :** 360°
- Fixation du visuel :** Velcro (usage extérieur) / Fermeture Éclair (usage intérieur)
- Fixation au sol :** 4 sardines (incluses)
- Résistance au vent :** Jusqu'à 29 km/h (fixée su sol)
- Transport :** Sac (en option)

| | | |
|------------------|-------------|--------------------------|
| Kit Bora Colonne | INFLCOL-220 | ⊙, 2390 (h) x 460 (Ø) mm |
|------------------|-------------|--------------------------|

Accessoires :

| | |
|----------------------------|-------------|
| Gonfleur manuel | INFTA-PM |
| Gonfleur Electrique 400W | INFTA-PE4EU |
| Sac de transport (colonne) | AB-INFLCOL |

Nouvelle version



Pompes en option



Embase lestable



Sunrise Carré




Ce parasol combine marketing et fonctionnalité. Mât télescopique pour régler la hauteur et faciliter le transport. Verrouillage automatique une fois ouvert.

- Matière :** Acier traité époxy
Visuel : Recto seul
Ouverture : Poignée
Résistance au vent : Jusqu'à 29 km/h (avec embase ciment)

| | | |
|--|-------|--|
| Sunrise carré avec embase ciment 20 kg | UU-SB | 📏 2040-2740 (h) x 2000 (l) x 2000 (p) mm |
|--|-------|--|



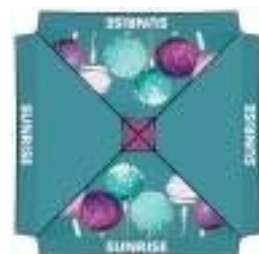
Poignée d'ouverture et de fermeture



Verrouillage automatique



Ø 34/35 mm



Sac de transport du mât

Support publicitaire estival par excellence

Sunrise Rond



Un excellent support additionnel à tous types d'évènements extérieurs pour afficher votre message tout en vous abritant du soleil.

- Matière :** Acier traité époxy
Visuel : Recto seul
Ouverture : Manivelle
Résistance au vent : Jusqu'à 29 km/h (avec embase ciment)

| | | |
|---------------------------------------|-------|--------------------------|
| Sunrise rond avec embase ciment 20 kg | UU-CB | 📏 2500 (h) x 2660 (Ø) mm |
|---------------------------------------|-------|--------------------------|




Manivelle d'ouverture et de fermeture



Verrouillage avec goupille et chaîne



Ø 38 mm



PLV et Signalétique

Que ce soit pour accueillir ou simplement indiquer des directions, choisir son système d'affichage est important pour capter l'attention.

Nous proposons une large gamme d'affichage intérieur professionnel parmi laquelle, des cadres muraux, des systèmes suspendus, ainsi que des unités autoportantes et multimédia, pour tous vos besoins.



Les Solutions d'affichage sont indispensables pour agencer vos intérieurs.

Nous avons une gamme complète de solutions d'affichage, adaptée à l'agencement et à la signalétique d'environnements intérieurs variés, tels que les hall d'accueil, bureaux, salles de réception, ainsi que les points de vente.

En jouant sur des dispositions autoportantes, murales ou suspendues, et en y ajoutant une option rétro-éclairée, votre message sera remarquable.



Avant de choisir votre solution d'affichage, demandez-vous :


1. Avez-vous besoin d'un affichage autoportant, mural ou suspendu ?
2. Doit-il être imprimé ? Personnalisé ?
3. Doit-il être rétro-éclairé ?
4. Souhaitez-vous y intégrer un appareil multimédia (écran LCD, iPad...)?

Nos solutions modulables Twista et Strata se composent à la demande, avec un vaste choix d'options de fixation et de finitions pour se fondre parfaitement dans votre environnement.

Les avantages de la gamme



Designs contemporains



Dimensions & couleurs personnalisables



Installation rapide & facile



Renouvellement facile du visuel



Léger & durable



Sécurisé



Twista Lite



Rail clippant très facile à utiliser. Design élégant. Adapté à des visuels en divers matériaux jusqu'à 300 microns. Disponible en sur-mesure jusqu'à 3100 mm.

Matière : Aluminium (rail), plastique (embouts, accroches)

Coloris: Gris

Fixation : Mur / Plafond

Visuel : Recto seul

Fixation du visuel : Rail clippant

| | | |
|---------------------|------------|----------------------------------|
| Kit 500 mm* | TWLHR-500 | ⊗, 31 (h) x 500 (l) x 12 (p) mm |
| Kit 600 mm* | TWLHR-600 | ⊗, 31 (h) x 600 (l) x 12 (p) mm |
| Kit 800 mm* | TWLHR-800 | ⊗, 31 (h) x 800 (l) x 12 (p) mm |
| Kit 850 mm* | TWLHR-850 | ⊗, 31 (h) x 850 (l) x 12 (p) mm |
| Kit 900 mm* | TWLHR-900 | ⊗, 31 (h) x 900 (l) x 12 (p) mm |
| Kit 1000 mm* | TWLHR-1000 | ⊗, 31 (h) x 1000 (l) x 12 (p) mm |
| Kit 1200 mm* | TWLHR-1200 | ⊗, 31 (h) x 1200 (l) x 12 (p) mm |
| Kit 1500 mm* | TWLHR-1500 | ⊗, 31 (h) x 1500 (l) x 12 (p) mm |
| Kit 3000 mm* | TWLHR-3000 | ⊗, 31 (h) x 3000 (l) x 12 (p) mm |
| 2400 mm (rail seul) | TWLHR-2400 | |
| 3100 mm (rail seul) | TWLHR-3100 | |

*Le kit inclut 2 rails avec embouts et 2 accroches



Solution économique



Rail clippant



Montage du visuel sur le rail

Strata



Donnez de la perspective à votre affichage intérieur !

Strata, système d'affichage polyvalent, se fixe directement au mur ou sur câble, pour un réglage évolutif.

Composants en aluminium disponibles en finition satin argentée ou chromée pour un rendu élégant. Convient à divers matériaux de porte-affiche rigide dont l'acrylique, le plastique et le bois.



Fixation du sol
au plafond



Fixations
murales

Idéal pour panneaux
en plexiglass ou pleins

1 Fixations Strata Lite



- Compatibles avec des visuels de 2 à 10 mm d'épaisseur
- Disponible en 2 diamètres : 19 mm et 12 mm
- Composants fabriqués à partir d'aluminium de qualité

| | |
|---------------|-----------|
| Ø19 mm Satin | SP-SO1902 |
| Ø19 mm Chromé | SP-SO1901 |
| Ø12 mm Satin | SP-SO1202 |
| Ø12 mm Chromé | SP-SO1201 |

2 Fixations murales



- Ces fixations nécessitent une perforation du visuel d'un diamètre de 11 mm
- 2 fixations au choix : par vis ou sur rail
- 16 mm dia. : compatible avec des visuels de 2 à 8 mm d'épaisseur (PO104/105)
- 25 mm dia. : compatible avec des visuels de 5 à 20 mm d'épaisseur (PO101/PO102 et PO118/PO117)

| | |
|---------------------|-------|
| Ø25 mm Grand - Rail | PO101 |
| Ø25 mm Grand - Vis | PO102 |
| Ø25 mm Moyen - Rail | PO118 |
| Ø25 mm Moyen - Vis | PO117 |
| Ø16 mm Petit - Rail | PO104 |
| Ø16 mm Petit - Vis | PO105 |



3 Porte-affiches

- En acrylique avec ailettes pour fixation latérale
- Disponibles en format portrait ou paysage

| | |
|------------|----------|
| Support A1 | AH411L/P |
| Support A2 | AH412L/P |
| Support A3 | AH413L/P |
| Support A4 | AH414L/P |
| Support A5 | AH415L/P |

4 Fixations doubles rotatives pour visuel

- Rotation à 360° pour une fixation multi-angle
- PO122 pour des visuels de 4 mm d'épaisseur et porte-affiches A4 et A5
- PO121 pour des visuels de 7 mm d'épaisseur et porte-affiches A1, A2 et A3

| | |
|-------|----------------------|
| PO122 | ⊙ 20 (h) x 10 (Ø) mm |
| PO121 | ⊙ 43 (h) x 16 (Ø) mm |

5 Fixation simples pour visuel

- PO113 pour des visuels de 5 mm d'épaisseur et porte-affiches A1, A2 et A3
- PO112 pour des visuels de 4 mm d'épaisseur et porte-affiches A4 et A5

| | |
|-------|------------------------|
| PO113 | ⊙ 15.5 (h) x 10 (Ø) mm |
| PO112 | ⊙ 20.5 (h) x 16 (Ø) mm |

6 Fixations murales latérales rotatives

- Ne nécessitent pas de percer le visuel
- 2 fixations au choix : par vis ou sur rail/rainure Linear
- Compatibles pour des visuels de 2 à 10 mm d'épaisseur

| | |
|-------|----------------------|
| PO119 | ⊙ 34 (h) x 16 (Ø) mm |
| PO120 | ⊙ 34 (h) x 25 (Ø) mm |



7 Fixation rotative à plateau

- Angle variable à 180°
- Rotation à 360° libre ou verrouillée
- Fixation au mur ou au plafond
- Ne peut être utilisé avec le câble PO110

| | |
|-------|----------------------|
| PO106 | ⊙ 25 (h) x 16 (Ø) mm |
|-------|----------------------|

8 Fixation rotative pour câble

- Angle variable à 180°
- Fixation par vis ou sur rail au choix
- Pièces de fixation incluses
- Ne peut être utilisé avec le câble PO110

| | |
|--------------|----------------------|
| PO107 (Rail) | ⊙ 25 (h) x 16 (Ø) mm |
| PO108 (Vis) | ⊙ 25 (h) x 16 (Ø) mm |

9 Rail en aluminium

- Se visse au mur, sol ou plafond
- Les câbles se fixent dans le rail à l'aide des fixations pour rail
- Disponible au mètre
- Fourni avec des embouts rail

| | |
|----------|-------|
| Rail 1 m | PR102 |
| Rail 2 m | PR101 |

10 Câble ajustable

- Fixations pour rail incluses
- Peut se fixer directement par vis mur à mur ou du sol au plafond (fixation par vis en option - PO116)

| | |
|-------|-------------------------|
| PO109 | ⊙ 4000 (l) x 1,5 (Ø) mm |
|-------|-------------------------|



11 Câble de fixation sol au plafond

- Fourni avec des vis
- Ne peut être utilisé avec les PO106/PO107/PO108

| | |
|-------|-------------------------|
| PO110 | ⊙ 4000 (h) x 1,5 (Ø) mm |
|-------|-------------------------|

12 Pièce pour fixation par vis

- Compatible avec le câble PO109 et les fixations Strata (vis non incluses)

| | |
|------------------|-------|
| Fixation par vis | PO116 |
|------------------|-------|

13 Pièce pour fixation par rail

- Compatible avec le câble PO109 et les fixations Strata (vis non incluses)

| | |
|-------------------|-------|
| Fixation par rail | PO115 |
|-------------------|-------|

Arty



Disponible Printemps 2019

Ce cadre polyvalent offre deux options d'affichage au choix : créer un style de tableau sur toile en recouvrant le profilé avec le visuel ou opter pour l'élégance d'un cadre noir avec un visuel jonc PVC.

| | |
|-------------------------------|---|
| Matière : | Aluminium, plastique |
| Epaisseur du profilé : | 22 mm |
| Coloris du profilé : | Noir |
| Assemblage : | Connecteur emboîtable |
| Fixation du visuel : | Jonc PVC 3 mm / Clips de fixation d'angle |
| Visuel : | Recto seul |
| Fixation : | Mur |

| | | |
|---------|--------|----------------------------------|
| Arty A3 | AWF-A3 | ⊗ 420 (h) x 297 (l) x 22 (p) mm |
| Arty A2 | AWF-A2 | ⊗ 594 (h) x 420 (l) x 22 (p) mm |
| Arty A1 | AWF-A1 | ⊗ 841 (h) x 594 (l) x 22 (p) mm |
| Arty A0 | AWF-A0 | ⊗ 1189 (h) x 841 (l) x 22 (p) mm |




Assemblage sans outils



Visuel avec jonc PVC



Visuel en coupe franche sans jonc



Disponible Printemps 2019

Utilisable aussi avec profilé apparent



Clip de tension du visuel et de fixation murale du cadre

Vector Quick Fix



Profilé extra-fin et léger pour créer des cadres sur-mesure destinés à la décoration ou aux applications Retail. Pour faciliter le transport, possibilité de découper les profilés.

| | |
|-------------------------------|--|
| Matière : | Aluminium anodisé |
| Epaisseur du profilé : | 20 mm |
| Coloris du profilé : | Argenté / Noir |
| Assemblage : | Equerre à visser |
| Fixation du visuel : | Jonc PVC 3 mm |
| Visuel : | Recto seul |
| Fixation : | Mur / Suspendu à une cloison de stand pré-monté (fixation LN134 en option) |

| | | |
|-----------------------------|-------------|--------------|
| Vector Quick Fix - mural | VWQF-CUSTOM | ⊗ Sur-mesure |
| Vector Quick Fix - suspendu | VHQF-CUSTOM | ⊗ Sur-mesure |



Visuel avec jonc PVC



Assemblage avec équerres



Patte de fixation LN134 en option pour stand pré-monté



Se visse directement au mur sans patte de fixation



Ø 1000 mm

Ø 700 mm



Parfait pour la décoration intérieure



Ø 400 mm

Fixation murale incluse



Vector Slim Circulaire



Élégance garantie avec ce cadre mural arrondi au profilé lisse. Disponible en tailles standard ou sur-mesure, pour une communication sous un nouvel angle.

- Matière :** Aluminium
- Épaisseur du profilé :** 20 mm
- Coloris du profilé :** Argenté
- Assemblage :** Equerre à visser
- Fixation du visuel :** Jonc PVC 3 mm
- Visuel :** Recto seul
- Fixation :** Mur

| | | |
|------------|-------------|---------------|
| Ø 400 mm | VWFC-400 | ⊘ 400 (Ø) mm |
| Ø 700 mm | VWFC-700 | ⊘ 700 (Ø) mm |
| Ø 1000 mm | VWFC-1000 | ⊘ 1000 (Ø) mm |
| Sur-mesure | VWFC-CUSTOM | ⊘ Sur-mesure |



Montage simple



Visuel avec jonc PVC



Profilé aluminium Slim 20 mm

Vector LED 30mm




Cadre lumineux au profilé ultra-fin avec système d'éclairage backlit. Idéal pour des petits formats. Design élégant pour un impact visuel optimal. Pour faciliter le transport, possibilité de découper les profilés. Disponible en kit ou prêt à poser.

- Matière :** Aluminium
- Epaisseur du profilé :** 30 mm
- Coloris du profilé :** Argenté
- Assemblage :** Equerre à visser
- Fixation du visuel :** Jonc PVC 3 mm
- Visuel :** Recto seul
- Fixation :** Mur

| | | |
|------------------|--------------|------------|
| Vector LED 30 mm | VLB30-CUSTOM | Sur-mesure |
|------------------|--------------|------------|



Les dalles LED se relient entre elles facilement



Profilé aluminium 30 mm



Equerre à visser



Très faible encombrement



Rendu lumineux puissant

Vector LED 75mm



Cadre lumineux adapté aux communications grands formats. Système d'éclairage tangentiel pour un rendu homogène. Adaptez le coloris du profilé à son environnement. Pour faciliter le transport, possibilité de découper les profilés.

- Matière :** Aluminium
- Epaisseur du profilé :** 75 mm
- Coloris du profilé :** Noir / Blanc / Argenté
- Assemblage :** Equerre à visser
- Fixation du visuel :** Jonc PVC 3 mm
- Visuel :** Recto seul
- Fixation :** Mur / Autoportant (avec pieds plats Retail - en option)


| | | |
|------------------|--------------|------------|
| Vector LED 75 mm | VLB75-CUSTOM | Sur-mesure |
|------------------|--------------|------------|

Accessoires :


| | | |
|--------------------------|-------|------------------------------|
| Pied plat Retail (unité) | FX295 | 5 (h) x 180 (l) x 550 (p) mm |
|--------------------------|-------|------------------------------|



Eclairage tangentiel LED



Profilé aluminium avec assemblage par équerre



Système de passe-câble



Profilé et pieds disponibles en 3 coloris :



Utilisation murale ou auto-portante avec ajout de pieds plats (en option)



Reflecta Trappa



Caisson autoportant lumineux (tubes fluorescents) ou non lumineux. Rails clipants latéraux facilitant l'insertion de divers matériaux (200 microns). Compatibles avec accessoires Linear.


- Matière :** Mât aluminium, tablette/socle MDF, protection acétate, panneaux acrylique
- Visuel :** Recto seul ou Recto-verso
- Fixation du visuel :** Rails clipants
- Coloris tablette/socle :** Noir / Argenté / Blanc / Hêtre

| | | |
|--------------------|----------|------------------------------------|
| 840 mm (Lumineux) | MR914T | ⊗ 840 (h) x 570 (l) x 280 (p) mm |
| 840 mm | MR103T | ⊗ 840 (h) x 570 (l) x 280 (p) mm |
| 1040 mm (Lumineux) | MR911T * | ⊗ 1040 (h) x 1000 (l) x 400 (p) mm |
| 1040 mm | MR101T * | ⊗ 1040 (h) x 1000 (l) x 400 (p) mm |
| 1570 mm (Lumineux) | MR915T | ⊗ 1570 (h) x 570 (l) x 280 (p) mm |
| 1570 mm | MR104T | ⊗ 1570 (h) x 570 (l) x 280 (p) mm |
| 1840 mm (Lumineux) | MR912T * | ⊗ 1840 (h) x 1000 (l) x 400 (p) mm |
| 1840 mm | MR102T * | ⊗ 1840 (h) x 1000 (l) x 400 (p) mm |

* Panneaux blancs acrylique diffusants et feuilles de protection acétate non inclus.



Rail clipant



Feuille de protection transparente



Tablette et socle disponibles en 4 coloris :



Forme elliptique

Teva



Support-écran mobile télescopique et multi-fonction LCD/LED/Plasma*. Finition noire. Système de passe-câble intégré dans les mâts.

- Matière :** Acier, plastique (étagère)
- Compatibilité écran* :** 37"-65" (45 kg charge max)
- Etagère audio/vidéo :** 1 (4,5 kg charge max)
- Support caméra :** 1 (4,5 kg charge max)
- Roulettes :** 4

| | | |
|------|-------|--|
| Teva | LN250 | ⊗ 1030-1530 (h) x 850 (l) x 730 (p) mm |
|------|-------|--|

* L'écran TV et l'équipement audio/vidéo ne sont pas inclus et ne sont pas disponibles en option.



Roulettes avec frein

Étagère réglable pour équipement audio-vidéo

Écran et support caméra à hauteur ajustable pour un maximum de visibilité



Taille écran : 37"- 65"

1030 - 1530 mm

Porte-iPad sur pied



Porte-iPad autoportant résistant avec système antivol. Pour apporter davantage de sécurité, le pied peut être vissé au sol.

- Matière :** Acier
Antivol : Vis de sécurité et clé Allen (incluses)
Orientations tablette : Portrait ou Paysage
Compatibilité tablette : iPad 2, 3, 4 et iPad Air
Fixation au sol : Vis (incluses)

| | | |
|-------|-----------|----------------------------|
| Noir | IPS-001-B | 1045/1060 (h) x 360 (Ø) mm |
| Blanc | IPS-001-W | 1045/1060 (h) x 360 (Ø) mm |



Coloris Blanc



Utilisation en format portrait ou paysage



Support iPad Design†



Cadre design sécurisé à fixer sur un comptoir, un mur ou un mât Linear avec l'option support pivotant 360°.

- Matière :** Aluminium, acier
Antivol : Vis de sécurité et clé Allen (incluses)
Orientations tablette : Portrait ou Paysage, ou 360° avec l'option support pivotant
Compatibilité tablette : Tous les iPad sauf versions Mini et Pro*

| | | |
|----------------------------|--------------|-------------------------------|
| Cadre Noir | IPAD-CHU-W | 310 (h) x 225 (l) x 20 (p) mm |
| Cadre Blanc | IPAD-CHU-B | 310 (h) x 225 (l) x 20 (p) mm |
| Cadre Noir + support 360° | IPAD-SH-360W | 310 (h) x 225 (l) x 95 (p) mm |
| Cadre Blanc + support 360° | IPAD-SH-360B | 310 (h) x 225 (l) x 95 (p) mm |

Bordures arrondies élégantes



Cadre avec option support 360°



Fixation possible sur un mur, un mât Linear ou un comptoir

Porte-tablette Universel Formulaté



Porte-tablette autoportant léger qui peut accueillir différents modèles de tablettes grâce à son support ajustable. Forme design et moderne. Porte-documents en option.

- Matière :** Tubes aluminium Ø30 mm, base métal, connecteur plastique
- Antivol :** Vis de sécurité et clé Allen (incluses)
- Orientation tablette :** Portrait ou Paysage
- Compatibilité tablette :** 8.6"-13.7" (22.2-35.5 cm) diagonal / 0,9 cm épaisseur
- Visuel :** Recto-verso (en option)
- Fixation au sol :** Base lestée 5.2 kg (incluse)

| | | |
|--|--------------------|-----------------------------------|
| Structure | FORM-UNI-TAB-01 | 📏 1230 (h) x 350 (l) x 640 (p) mm |
| Porte-documents noir (utiliser 2 unités max) | FORM-UNI-TAB-LIT-B | 📏 155 (h) x 350 (l) x 75 (p) mm |

Porte-tablette Universel Téléscopique



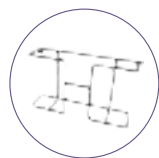
Porte-tablette universel télescopique. Les vis de sécurité et le verrou le rendent résistant au vol. Pour apporter davantage de stabilité, le pied peut être vissé au sol.

- Matière :** Mât aluminium anodisé, base métal
- Antivol :** Vis de sécurité et clé Allen (incluses)
- Orientation tablette :** Portrait ou Paysage
- Compatibilité tablette :** Maximum : 27,5 (l) x 19,5 (h) x 10 (p) cm
Minimum : 20,5 (l) x 13,5 (h) x 10 (p) cm
- Fixation au sol :** Vis (incluses)

| | | |
|---------------------------------------|-----------|---|
| Porte-tablette Universel Téléscopique | IPS-003-B | 📏 Portrait: 795-1225 (h) x 440 (l) x 335 (p) mm Paysage: 735-1175 (h) x 440 (l) x 335 (p) mm |
|---------------------------------------|-----------|---|



Renfort interne



Porte-documents noir en option



Sac de transport inclus



Support tablette réglable



Porte-documents en option pour une présentation au format portrait ou paysage



utilisation paysage ou portrait



Poids de lestage inclus



Hauteur ajustable



Verrouillable

Sentry



Cadre clipant sur pied, idéal pour l'affichage d'informations. Le cadre pivote pour une lecture au format portrait ou paysage.

| | |
|------------------------------|--|
| Matière : | Profilé aluminium 25 mm, feuille de protection PVC |
| Coloris: | Argenté, coins chromés |
| Fixation : | Autoportant |
| Orientation du cadre: | Portrait ou Paysage |
| Visuel: | Convient à des matériaux jusqu'à 420 microns |
| Fixation du visuel : | Rail clipant |

| | | |
|-----------|-------|-----------------------------------|
| Sentry A3 | SL103 | ⊗ 1075 (h) x 245 (l) x 326 (p) mm |
| Sentry A4 | SL104 | ⊗ 1005 (h) x 245 (l) x 326 (p) mm |



Trappa



Cadre clipant mural permettant de changer fréquemment vos messages. Disponible en formats standards et sur-mesure.

| | |
|-----------------------------|--|
| Matière : | Profilé aluminium 25 mm, feuille de protection PVC |
| Coloris: | Argenté |
| Fixation: | Mur* |
| Frame positioning: | Portrait ou Paysage |
| Visuel: | Convient à des matériaux jusqu'à 420 microns |
| Fixation du visuel : | Rail clipant |

| | | |
|-----------|---------|----------------------------------|
| Trappa A4 | AT401-C | ⊗ 328 (h) x 241 (l) x 13 (p) mm |
| Trappa A3 | AT402-C | ⊗ 451 (h) x 328 (l) x 13 (p) mm |
| Trappa A2 | AT403-C | ⊗ 625 (h) x 451 (l) x 13 (p) mm |
| Trappa A1 | AT404-C | ⊗ 872 (h) x 625 (l) x 13 (p) mm |
| Trappa A0 | AT405-C | ⊗ 1220 (h) x 872 (l) x 13 (p) mm |

* Vis pour fixations murales non fournies



Basics Leader



Gamme de système de barrières rétractables, idéale pour une utilisation en point de vente ou dans les aéroports pour définir des files d'attente.

| | |
|------------------------------|-----------------------------|
| Matière : | Acier, aluminium, plastique |
| Coloris potelet/base: | Noir / Argenté |
| Coloris sangle : | Rouge / Gris / Noir |

| | | |
|---|---------------|-----------------------------------|
| Kit Basics Leader - Potelet-base Noir (sangle Rouge/Noire/Grise) | SP-800B-R/G/B | ⊗ 910 (h) x 2000 (l) x 350 (p) mm |
| Kit Basics Leader - Potelet-base Argenté (sangle Rouge/Noire/Grise) | SP-800S-R/G/B | ⊗ 910 (h) x 2000 (l) x 350 (p) mm |



Comptoir Spirale



Comptoir rétractable qui s'assemble en quelques secondes sans outils grâce à son système de verrouillage auto-bloquant. Ajoutez de l'interactivité avec l'ajout de l'option support iPad.

| | |
|----------------------------|---|
| Matière : | Acier, plastique, MDF |
| Assemblage : | Système auto-bloquant |
| Etagères : | 2 (charge max 4 kg) |
| Visuel : | Panneaux acetate (inclus) / Panneaux PVC 1-2 mm (en option) |
| Fixation du visuel: | Ruban magnétique (inclus) |
| Transport : | Sac matelassé à roulettes |

| | | |
|------------------|-------|-------------------------|
| Comptoir spirale | UB710 | 📏 1070 (h) x 580 (Ø) mm |
|------------------|-------|-------------------------|

Accessoires :

| | | |
|-------------|----------------|------------------------|
| Porte-iPad* | UB710-IPDM-B/W | Coloris : Noir / Blanc |
|-------------|----------------|------------------------|

*Veuillez noter que toutes les tablettes et iPad ne sont pas inclus et ne sont pas disponibles à l'achat.



Support iPad en option*



Exemple avec panneaux imprimés



Faible encombrement

Tour Spirale



Tour entièrement rétractable qui se verrouille automatiquement une fois en place. Idéale pour présenter des produits grâce à ses étagères. Personnalisation possible en remplaçant les panneaux acetate par des panneaux imprimés.

| | |
|----------------------------|---|
| Matière : | Acier, plastique |
| Assemblage : | Système auto-bloquant |
| Etagères : | 4 (charge max 4 kg) |
| Eclairage : | 20 Watt - 12 Volts |
| Visuel : | Panneaux acetate (inclus) / Panneaux PVC 1-2 mm (en option) |
| Fixation du visuel: | Ruban magnétique (inclus) |
| Transport : | Sac matelassé à roulettes |

| | | |
|--------------|-----------|-------------------------|
| Tour spirale | UB710-002 | 📏 2070 (h) x 560 (Ø) mm |
|--------------|-----------|-------------------------|

Eclairage intégré

facile à installer



Sac de transport avec roulettes inclus


Table Ovale Formulate



Votre message s'expose jusque sur le mobilier. Habillez votre table avec une housse stretch imprimée pour épouser parfaitement les contours de la structure.

Matière : Tubes aluminium Ø30 mm, Tablette et socle MDF
Visuel : 360°
Assemblage: Bouton-poussoir, vis

| | | |
|-------------|------------|-----------------------------------|
| Table ovale | FMLT-TS-06 | 📏 950 (h) x 1600 (l) x 520 (p) mm |
|-------------|------------|-----------------------------------|



25 kg



Montage sans outils



Tablette et socle pliables

Habillage Full Graphic



25 kg



Système de repérage



Table Ronde Formulate



Forme de table plébiscitée pour les réceptions. Base soudée pour plus de stabilité. Affichez votre message à 360° avec une nappe en textile stretch, lavable en machine.

Matière : Tubes aluminium Ø30 mm, Tablette et socle MDF
Visuel : 360°
Assemblage: Bouton-poussoir, vis

| | | |
|-------------|-------------|-------------------------|
| Table ronde | FMLT-TS-01A | 📏 1000 (h) x 600 (Ø) mm |
|-------------|-------------|-------------------------|

Gala



Table à tréteaux pliables. Pour un style professionnel, à compléter avec une nappe imprimée en option, de forme traditionnelle ou ajustée.

Matière : Polypropylène, pieds acier
Visuel : 360°
Assemblage: Verrouillage

| | | |
|------------|------|--|
| Gala 1.8 m | FT-6 | 📏 Ouverte : 745 (h) x 1835 (l) x 750 (p) mm Fermée : 80 (h) x 885 (l) x 750 (p) mm |
| Gala 2.4 m | FT-8 | 📏 Ouverte : 730 (h) x 2403 (l) x 753 (p) mm Fermée : 90 (h) x 1215 (l) x 753 (p) mm |



30kg

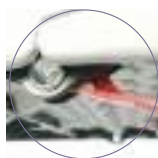
NEW
 Disponible
 Printemps
 2019

Se plie en deux pour un transport facile

Différentes finitions de nappes disponibles



Poignée de transport



Mécanisme de sécurité central



Comptoirs

Conçus pour un usage polyvalent, nos comptoirs portables s'invitent à tous vos événements ; ils sont idéals pour accueillir vos visiteurs ou pour vos conférences.

Nous avons créé une gamme complète de comptoirs aux formes variées et dimensions multiples – la plupart pouvant se personnaliser avec un visuel imprimé pour amplifier l'impact de votre message.



Nous proposons des comptoirs pour tous les budgets et pour toutes les attentes.


Ils peuvent servir comme banque d'accueil, support promotionnel, pupitre, poste de travail, présentoirs, ou toute autre application que vous pourrez imaginer.

Nos comptoirs sont simples et rapides à monter car la plupart ne nécessite aucun outil.


Avant de choisir votre comptoir, demandez-vous :

1. Combien de fois sera-t-il utilisé ? occasionnellement ou régulièrement ?
2. Avez-vous besoin de le transporter ?
3. Souhaitez-vous y ranger des catalogues, du matériel... ?
4. Avez-vous besoin d'accueillir des visiteurs ou donner une conférence ?

Des solutions standards...



Comptoir parapluie



Vector



Physique



Linear



Formulate

... aux solutions personnalisables



Dimensions sur-mesure



Coloris tablette



Visuel imprimé



Porte à verrou



Passe-câble



Support iPad* intégré

Comptoir Pop-up



Comptoir parapluie léger et pratique qui offre une grande surface pour accueillir vos invités. Se range de manière compacte dans son grand sac à roulettes renforcé.

| | |
|-----------------------------|--|
| Matière : | Aluminium, plastique, MDF |
| Assemblage : | Verrouillage magnétique |
| Pliable : | Oui |
| Tablette : | Pliable - Coloris hêtre |
| Fixation du visuel : | Barres, suspentes et ruban magnétiques (inclus) Recommandé avec des visuels de 440 microns min. (en option) |
| Etagères : | 4 |
| Transport : | 1 Sac à roulettes avec tube carton |

| | | |
|-----|----------|------------------------------------|
| 2x1 | PUC21C-C | ⊗, 985 (h) x 865 (l) x 400 (p) mm |
| 2x2 | PUC22C-C | ⊗, 985 (h) x 1290 (l) x 465 (p) mm |



Connecteur magnétique



Sac de transport à roulettes



Installation simple et rapide



Comptoir Hop-up



Comptoir parapluie léger et résistant à la fois, facile à assembler avec un visuel d'un seul tenant qui reste fixé à la structure une fois pliée.

| | |
|-----------------------------|---|
| Matière : | Aluminium, plastique, tablette MDF, étagère polycarbonate |
| Assemblage : | Connecteurs plastique |
| Pliable : | Oui |
| Tablette : | Hêtre |
| Fixation du visuel : | Velcro |
| Etagères : | 1 |
| Transport : | 1 Sac à roulettes |

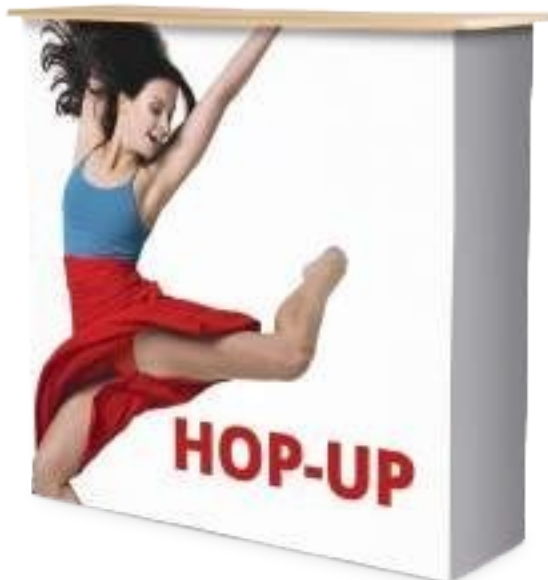
| | | |
|--------|-------------|-------------------------------------|
| Hop-up | HU301-001-C | ⊗, 1020 (h) x 1060 (l) x 360 (p) mm |
|--------|-------------|-------------------------------------|



Connecteur plastique



Sac de transport à roulettes



Le comptoir se replie avec le visuel



Étagère incluse

Comptoir SEG



Comptoir pliable à verrouillage magnétique. Le tissu fixé par jonc PVC dans les rainures de la structure offre une tension parfaite du visuel.

| | |
|-----------------------------|--|
| Matière : | Aluminium, plastique, tablette/socle MDF |
| Assemblage : | Verrouillage magnétique |
| Pliable : | Oui |
| Tablette : | Hêtre (standard) / noir-gris-blanc (en option) |
| Fixation du visuel : | Jonc PVC |
| Etagères : | 2 |
| Transport : | Sac de transport |

| | | |
|--------------|------------|----------------------------------|
| Comptoir SEG | PUC21C-SEG | 📏 990 (h) x 840 (l) x 365 (p) mm |
|--------------|------------|----------------------------------|



Fixation du visuel par jonc PVC



Sac de transport

Ouvert à l'arrière pour accéder aux étagères



Comptoir Embrace + LED



Comptoir parapluie pliable avec encadrement aluminium pour habillage avec visuel textile à jonc. Il mettra en valeur les points de communication grâce à sa fonction rétro-éclairée.

| | |
|-----------------------------|------------------------------------|
| Matière : | Aluminium, plastique, tablette MDF |
| Assemblage : | Connecteurs plastique |
| Pliable : | Oui |
| Tablette : | Coloris blanc |
| Fixation du visuel : | Jonc PVC |
| Accessoires : | Rideau LED inclus |
| Transport : | Sac de transport |

| | | |
|------------------------|-----------------|------------------------------------|
| Comptoir Embrace + LED | EMB-PL-CNTR-LED | 📏 1022 (h) x 1000 (l) x 375 (p) mm |
|------------------------|-----------------|------------------------------------|



LED



Fixation du visuel par jonc PVC



Rideau de LED interne

Comptoir Formulate Magnétique

BREVET
DEPOSE

NEW




Comptoir magnétique exclusif permettant de créer de vastes surfaces d'accueil en aimantant simplement plusieurs comptoirs entre-eux.

- Matière :** Tubes aluminium Ø 30 mm, tablette/étagère MDF
- Assemblage :** Bouton-poussoir
- Pliable :** Non
- Tablette :** Noir
- Fixation du visuel :** Fermeture éclair
- Etagères :** 1 (en option)
- Transport :** Sac de transport matelassé, séparateur interne

| | | |
|---------------------|------------------|---------------------------------|
| Comptoir magnétique | FORM-MOD-CNTR-01 | 1015 (h) x 800 (l) x 600 (p) mm |
| Etagère | FORM-MOD-CNTR-02 | 9 (h) x 770 (l) x 571 (p) mm |



Les comptoirs se connectent par aimant



Tablette MDF noire



Etagère en option

2 finitions possibles
(avec ou sans tablette apparente)



Utilisez-le seul...

... ou combiné,
simplement à l'aide des aimants intégrés !



Connectez plusieurs comptoirs ensemble pour créer un comptoir grand format !

4 coloris disponibles :



Comptoir Vector Droit



Comptoir robuste fabriqué à partir de profilés Vector. Angles arrondis pour un visuel de tension homogène. Egalement disponible en sur-mesure. Production à la commande.

| | |
|-----------------------------|-----------------------------------|
| Matière : | Aluminium, tablette/étagère MDF |
| Assemblage : | Verrou quart de tour et clé Allen |
| Pliable : | Non |
| Tablette : | Hêtre / noir / gris / blanc |
| Fixation du visuel : | Jonc PVC |
| Etagères : | 1 |
| Transport : | Sacs de transport - en option |

| | | |
|---|--------|---|
| Comptoir Vector droit 1000 mm | VSCB | ⊗ 1015 (h) x 1040 (l) x 545 (p) mm |
| Comptoir Vector droit 1000 mm avec porte à verrou | VSCB-D | ⊗ 1015 (h) x 1040 (l) x 545 (p) mm porte: 975 (h) x 535 (l) mm |
| Comptoir Vector droit 2000 mm | VSCB-2 | ⊗ 1015 (h) x 2040 (l) x 545 (p) mm |

Accessoires :

| | |
|--|---------|
| Sac avec tube (comptoir) | AB120AM |
| Sac de transport (étagère et tablette) | AB914 |



Fixation du visuel par jonc PVC



Sacs de transport en option



Disponible en sur-mesure



Comptoir Vector Courbe



Comptoir élégant et solide fabriqué à partir de profilés Vector. Disponible en sur-mesure. Production à la commande.

| | |
|-----------------------------|-----------------------------------|
| Matière : | Aluminium, tablette/étagère MDF |
| Assemblage : | Verrou quart de tour et clé Allen |
| Pliable : | Non |
| Tablette : | Hêtre / noir / gris / blanc |
| Fixation du visuel : | Jonc PVC |
| Etagères : | 1 |
| Transport : | Sacs de transports - en option |

| | | |
|------------------------|------|------------------------------------|
| Comptoir Vector courbe | VCCB | ⊗ 1015 (h) x 1340 (l) x 540 (p) mm |
|------------------------|------|------------------------------------|

Accessoires :

| | |
|--|-------------|
| Sac de transport (étagère et tablette) | AB916 |
| Sacs de transport (comptoirs) | AB120AC-KIT |



Angles arrondis



Sac de transports en option



Comptoir courbe élégant

Production à la commande



4 coloris disponibles :



Accessorisable
avec porte-
documents en
option



Comptoir Linear Droit



Comptoir résistant et durable fabriqué à partir de mâts Linear. Conditionné à plat pour faciliter le transport. Recommandé avec des panneaux PVC imprimés (non fournis).

| | |
|-----------------------------|---|
| Matière : | Aluminium anodisé, tablette/socle MDF |
| Assemblage : | Mât autobloquant, sans outils |
| Pliable : | Non |
| Tablette/socle : | Hêtre / noir / gris / blanc |
| Fixation du visuel : | Magnétique (visuel de 1 mm (ép.) Panneau encastré (visuel de 3-5 mm (ép.)) |
| Etagères : | 1 (en option) |
| Transport : | Sac de transport (en option) |

| | | |
|-------------|-----------|------------------------------------|
| 1000 mm (l) | LK029-001 | 📏 1010 (h) x 1000 (l) x 500 (p) mm |
| 2000 mm (l) | LK029-002 | 📏 1010 (h) x 2000 (l) x 500 (p) mm |

Accessoires :

| | |
|----------------------|---------|
| Sac comptoir 1000 mm | AB112A |
| Sac comptoir 2000 mm | AB222 |
| Etagère interne | PK8-S15 |

Comptoir Linear Lite



Comptoir droit robuste fabriqué à partir de mâts Linear. Conditionné à plat pour faciliter le transport. Recommandé avec des panneaux PVC imprimés (non fournis).

| | |
|-----------------------------|---|
| Matière : | Aluminium anodisé, tablette/socle MDF |
| Assemblage : | Mât autobloquant, sans outils |
| Pliable : | Non |
| Tablette/socle : | Hêtre / noir / gris / blanc |
| Fixation du visuel : | Magnétique (visuel de 1 mm (ép.) Panneau encastré (visuel de 3-5 mm (ép.)) |
| Etagères : | 1 (en option) |
| Transport : | Sac de transport (en option) |

| | | |
|-------------|-------|-----------------------------------|
| Linear Lite | LK038 | 📏 1040 (h) x 915 (l) x 405 (p) mm |
|-------------|-------|-----------------------------------|

Accessoires :

| | |
|--------------------------|-----------|
| Sac de transport | AB112A |
| Valise | AC311 |
| Etagère interne | PK8-S15 |
| Porte-documents acier A4 | LN112-004 |
| Porte-documents acier A5 | LN112-005 |

Comptoir Linear Courbe



Comptoirs courbes, 30° ou 45°, fabriqués à partir de mâts Linear. Disponible en version Pro avec option étagère, ou en version Standard. Recommandé avec des panneaux PVC imprimés (non fournis).

| | |
|-----------------------------|---|
| Matière : | Aluminium anodisé, tablette/socle MDF |
| Assemblage : | Mât autobloquant, sans outils |
| Pliable : | Non |
| Tablette/socle : | Hêtre / noir / gris / blanc |
| Fixation du visuel : | Magnétique (visuel de 1 mm (ép.) Panneau encastré (visuel de 3-5 mm (ép.)) |
| Etagères : | 1 (en option) |
| Transport : | Sac de transport (en option) |

| | | |
|--------------|-----------|------------------------------------|
| Standard 30° | LK028-001 | 📏 1010 (h) x 1025 (l) x 546 (p) mm |
| Standard 45° | LK028-003 | 📏 1010 (h) x 1515 (l) x 607 (p) mm |
| Pro 30° | LK028-002 | 📏 1010 (h) x 1025 (l) x 546 (p) mm |
| Pro 45° | LK028-004 | 📏 1010 (h) x 1515 (l) x 607 (p) mm |

Accessoires :

| | |
|------------------------------------|---------|
| Sac de transport pour comptoir 30° | AB112A |
| Sac de transport pour comptoir 45° | AB221 |
| Etagère interne | PK8-S15 |

Tablette supérieure en
plexiglass (version Pro)



Version standard



Colonne Linear Lecturn



Colonne au style moderne avec étagère supérieure en acrylique. Idéal pour les présentations en salles de conférences ou de réunion.

| | |
|-----------------------------|--|
| Matière : | Aluminium anodisé, tablette/socle MDF, étagères acryliques |
| Assemblage : | Clé Allen |
| Pliable : | Non |
| Tablette/socle : | Hêtre / noir / gris / blanc |
| Fixation du visuel : | Encastrement dans rainures du mât (pour visuels PVC 1 mm) |
| Etagères : | 1 interne - 1 supérieure |

| | | |
|----------------|----------|-----------------------------------|
| Linear Lecturn | LNC-LEFO | 📏 1015 (h) x 640 (l) x 325 (p) mm |
|----------------|----------|-----------------------------------|

Tablette supérieure pour un effet pupitre

Etagère interne incluse



4 coloris disponibles :



Colonne Linear



Colonne polyvalente et élégante disponible en versions slim ou standard avec la possibilité de l'utiliser comme totem lumineux.

| | |
|-----------------------------|---|
| Matière : | Aluminium anodisé, tablette/socle MDF |
| Assemblage : | Clé Allen |
| Pliable : | Non |
| Tablette/socle : | Hêtre / noir / gris / blanc |
| Fixation du visuel : | Encastrement dans rainures du mât (pour visuels PVC 1 mm) |

| | | |
|---------------|----------|-----------------------------------|
| Standard | LNC-STFO | 📏 1010 (h) x 640 (l) x 325 (p) mm |
| Standard LED* | LNC-STLB | 📏 1010 (h) x 640 (l) x 325 (p) mm |
| Slim | LNC-SLFO | 📏 1010 (h) x 380 (l) x 245 (p) mm |
| Slim LED* | LNC-SLLB | 📏 1010 (h) x 380 (l) x 245 (p) mm |

* Livrés avec panneaux acrylique

Disponibles en version standard ou LED !



Comptoir Gear



Comptoir d'accueil en aluminium ouvert à l'arrière. Les panneaux sont faciles à changer au gré de vos messages promotionnels.

| | |
|-----------------------------|--|
| Matière : | Aluminium, tablette/socle MDF |
| Assemblage : | Pliable (standard), clé Allen si changement de visuel |
| Pliable : | Oui |
| Tablette : | Hêtre / noir / gris / blanc |
| Fixation du visuel : | Panneau encastré (visuel de 3-5 mm (ép.)) Velcro si fixation sur panneau feutrine |
| Etagères : | 1 (comptoir droit uniquement) |

| | | |
|-------------|---------|----------------------------------|
| Gear Droit | GECS-FO | 📏 920 (h) x 830 (l) x 450 (p) mm |
| Gear Courbe | GECC-FO | 📏 920 (h) x 830 (l) x 525 (p) mm |

Comptoir Gear Vitrine



Comptoir pliable avec vitrine supérieure transparente, idéale pour exposer et protéger des objets.

| | |
|-----------------------------|--|
| Matière : | Aluminium, tablette/socle MDF, étagère acrylique |
| Assemblage : | Pliable (standard), clé Allen si changement de visuel |
| Pliable : | Oui |
| Tablette : | Transparent |
| Fixation du visuel : | Panneau encastré (visuel de 3-5 mm (ép.)) Velcro si fixation sur panneau feutrine |
| Etagères : | 1 |


| | | |
|--------------|---------|----------------------------------|
| Gear Vitrine | GECD-FO | 📏 920 (h) x 775 (l) x 405 (p) mm |
|--------------|---------|----------------------------------|

4 coloris disponibles :



Changez les panneaux pour changer de message

Mettez en valeur vos produits dans la partie vitrine



Portes coulissantes au dos



Rangement à plat simple et rapide



Finition feutrine en option - (nous contacter)

Version courbe

Etagère interne (version droite uniquement)

V Counter



Comptoir très robuste, entièrement personnalisable selon vos besoins. La porte avec verrou en option est idéale pour les applications où la sécurité est importante. Système de passe-câble inclus.

| | |
|-----------------------------|---------------------------------|
| Matière : | MDF, PVC |
| Assemblage : | Ecrus de roue à main |
| Pliable : | Non |
| Tablette : | Hêtre / noir / gris / blanc |
| Fixation du visuel : | Kit façade à visser (en option) |
| Etagères : | 1 (Version Deluxe) |
| Transport : | Valise à roulettes (en option) |

| | | |
|-------------------|--------|---------------------------------|
| Standard Ellipse | PK30SE | 1020 (h) x 950 (l) x 520 (p) mm |
| Standard Keystone | PK30SK | 1020 (h) x 900 (l) x 550 (p) mm |
| Deluxe Ellipse | PK30DE | 1020 (h) x 900 (l) x 520 (p) mm |
| Deluxe Keystone | PK30DK | 1020 (h) x 950 (l) x 550 (p) mm |

| Accessoires : | | |
|----------------------|---------|----------------------|
| Valise à roulettes | AC347A | N/A |
| Support iPad (blanc) | IPDM-W* | 305 (h) x 230 (l) mm |
| Support iPad (noir) | IPDM-B* | 305 (h) x 230 (l) mm |
| Kit façade | PK30FK | N/A |

1 Choisissez votre style de comptoir

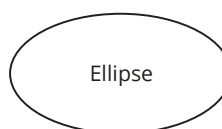


Version Standard :
ouverture à l'arrière

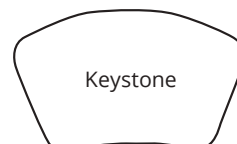


Version Deluxe :
étagère interne et porte avec verrou

2 Choisissez la forme de votre tablette




Ellipse




Keystone

3 Choisissez le coloris de votre comptoir



Les côtés PVC du comptoir sont disponibles en 2 coloris : gris ou blanc



Panneaux rigides en MDF (tablette, face et dos) du comptoir disponibles en 4 coloris : noir, gris, blanc, hêtre

4 Choisissez parmi trois accessoires en option



Option Support LCD*

Modèle présenté : Version Deluxe Keystone + côtés en coloris gris + l'ensemble en bois clair (hêtre) + option support LCD



Support iPad*
intégré en option

Option Support iPad* 2 et 3 disponible en 3 couleurs : blanc ou noir

Modèle présenté: Version Standard Ellipse + côtés en coloris gris + l'ensemble en bois clair (hêtre) + option support iPad



Option Kit façade en plexiglass

Modèle présenté : Version Standard Keystone + côtés en coloris gris + l'ensemble en bois clair (hêtre) + option kit façade plexiglass

* Veuillez noter que tous les iPad et écrans ne sont pas inclus et ne sont pas disponibles à l'achat.

Comptoir Basic Rond



Comptoir économique réversible. Tablette et socle bicolores. Fourni avec une jupe en corex grise en standard. A personnaliser avec un visuel imprimé (1 mm) non inclus, à fixer sur la jupe.

| | | |
|-----------------------------|---|--|
| Matière : | Tablette/socle MDF, jupe Corex | |
| Assemblage : | Encastrement - sans outils | |
| Pliable : | Non | |
| Tablette : | Hêtre / Noir ou Noir / Blanc - réversible | |
| Fixation du visuel : | Velcro | |
| Etagères : | Non | |
| Transport : | 2 Sacs de transport - inclus | |

| | | |
|-----------------------------------|-----------|------------------------|
| Comptoir avec tablette Hêtre/noir | PK923 | ⊗ 926 (h) x 450 (Ø) mm |
| Comptoir avec tablette Noir/blanc | PK923-BLK | ⊗ 926 (h) x 450 (Ø) mm |



Tablette coloris Hêtre



Tablettes et bases réversibles



Sacs de transport

↪ solution économique



Comptoir réversible



Tablette et base bicolores

Comptoir Basic Courbe



Comptoir réversible, élégant et fonctionnel. Tablette et socle bicolores. Fourni avec une jupe en corex grise en standard. A personnaliser avec un visuel imprimé (1 mm) non inclus, à fixer sur la jupe.

| | | |
|-----------------------------|---|--|
| Matière : | Tablette/socle MDF, jupe Corex | |
| Assemblage : | Encastrement - sans outils | |
| Pliable : | Non | |
| Tablette : | Hêtre / Noir ou Noir / Blanc - réversible | |
| Fixation du visuel : | Velcro | |
| Etagères : | 1 (en option) | |
| Transport : | 2 Sacs de transport - inclus | |

| | | |
|-----------------------------------|-----------|----------------------------------|
| Comptoir avec tablette Hêtre/noir | PK922 | ⊗ 925 (h) x 910 (l) x 480 (p) mm |
| Comptoir avec tablette Noir/blanc | PK922-BLK | ⊗ 925 (h) x 910 (l) x 480 (p) mm |

Accessoires :

| | | |
|---------|-----------------|---------------------------------|
| Etagère | PK922-SHELF-KIT | ⊗ 10 (h) x 853 (l) x 398 (p) mm |
|---------|-----------------|---------------------------------|



Tablette réversible noire/blanche

Idéal pour les représentations ou les salons



↪ Etagère interne en option



Comptoirs Gamme Physique



Notre plus vaste choix de comptoirs, disponible au choix avec jupe en feutrine ou visuel imprimé (selon l'assemblage du comptoir choisi). Ils peuvent également être fabriqués sur-mesure à la demande.

| | |
|-----------------------------|--|
| Matière : | MDF / Aluminium |
| Assemblage : | Freestyle ou Graphic |
| Pliable : | Non |
| Tablette : | Hêtre / noir / gris / blanc |
| Fixation du visuel : | Jupe MDF (Freestyle) / Jupe imprimé (Graphic) Se référer à la description du produit concerné |
| Etagères : | Se référer à la description du produit concerné |
| Transport : | Se référer à la description du produit concerné |

1 Choisissez votre style de comptoir

Choisissez votre style de comptoir parmi les six de la gamme Physique : Double D, Comet, Mercury, Luna, Eclipse, Curved Workstation.

Production à la commande.

2 Choisissez votre option d'assemblage

Freestyle

Structure composée d'une jupe cannelée en MDF. A personnaliser avec un revêtement en feutrine (coloris au choix - voir étape 3).

Possibilité de fixer un visuel imprimé par velcro sur le revêtement feutrine.

Supporte une charge de 75 kg max.

Disponible pour tous les modèles de comptoirs Physique.



Graphic

Structure légère fabriquée à partir de mâts autobloquants (Ø 25 mm). Visuel à fixer par velcro directement sur la structure.

Disponible pour modèles Double D, Eclipse et Curved Workstation.



3 Choisissez votre feutrine

Deux options au choix:

- Luxury: Nylon tissé renforcé avec de la mousse
- Smooth: boucles coupées

Retrouvez l'ensemble des coloris disponibles page 114.

4 Choisissez la couleur de votre tablette/socle

Disponibles en quatre coloris au choix :

Hêtre, noir, gris ou blanc.



5 Choisissez d'accessoiriser avec un support iPad

Compatible avec tous les comptoirs Physique et les iPad 2,3,4 et Air* . Deux coloris au choix : Noir ou blanc.



Ajoutez un support iPad* pour favoriser l'interactivité!



Curved Workstation

Comptoir robuste, utilisable avec jupe intégrale ou ouverte à l'arrière. Personnalisable avec options porte à verrou, étagère interne ou support iPad*.

| | | |
|-----------|-------|----------------------------------|
| Freestyle | PK160 | 1000 (h) x 1000 (l) x 500 (p) mm |
| Graphic | PT160 | 1000 (h) x 1000 (l) x 500 (p) mm |

Accessoires :

| | | |
|-------------------|--------|----------------------|
| Support iPad* | IPDM | 305 (h) x 230 (l) mm |
| Porte à verrou ** | RK322 | N/A |
| Etagère interne | RK303 | N/A |
| Valise | AC312 | N/A |
| Sac de transport | AB115A | N/A |

**L'option porte à verrou n'est pas disponible avec l'assemblage Graphic



Eclipse

Comptoir avec une grande capacité de stockage. Idéal comme banque d'accueil ou support de démonstration produit. S'utilise avec une jupe intégrale uniquement.

| | | |
|-----------|-------|----------------------------------|
| Freestyle | PK152 | 1000 (h) x 1000 (l) x 500 (p) mm |
| Graphic | PT152 | 1000 (h) x 1000 (l) x 500 (p) mm |

Accessoires :

| | | |
|------------------|--------|----------------------|
| Support iPad* | IPDM | 305 (h) x 230 (l) mm |
| Sac de transport | AB112A | N/A |
| Valise | AC311 | N/A |



Luna

Comptoir portable léger à la forme discrète. Le modèle Corex est fourni avec une jupe cannelée fine pour apporter une finition plus lisse.

| | | |
|-----------|---------|-----------------------------------|
| Freestyle | PK113-F | 📏 1000 (h) x 860 (l) x 400 (p) mm |
| Corex | PK113-W | 📏 1000 (h) x 860 (l) x 400 (p) mm |

Accessoires :

| | | |
|------------------|---------|------------------------|
| Support iPad* | IPDM | 📏 305 (h) x 230 (l) mm |
| Sac de transport | CBB-005 | 📏 N/A |
| Valise | AC311 | 📏 N/A |



Double D

Grand comptoir polyvalent utilisable avec jupe intégrale ou ouverte à l'arrière.

| | | |
|-----------|-------|------------------------------------|
| Freestyle | PK161 | 📏 1000 (h) x 1000 (l) x 500 (p) mm |
| Graphic | PT161 | 📏 1000 (h) x 1000 (l) x 500 (p) mm |

Accessoires :

| | | |
|------------------|--------|------------------------|
| Support iPad* | IPDM | 📏 305 (h) x 230 (l) mm |
| Sac de transport | AB112A | 📏 N/A |



Mercury

Comptoir polyvalent avec support LCD (jusqu'à 20"), étagère en acrylique et système de passe-câble intégré.

| | | |
|-----------|-------|-----------------------------------|
| Freestyle | PK190 | 📏 1520 (h) x 850 (l) x 600 (p) mm |
|-----------|-------|-----------------------------------|

Accessoires :

| | | |
|------------------|--------|------------------------|
| Etagère interne | PK190T | N/A |
| Support iPad* | IPDM | 📏 305 (h) x 230 (l) mm |
| Sac de transport | AB115B | 📏 N/A |

Egalement disponible sans totem



Support iPad* en option



Comet

Comptoir en forme de goutte d'eau, fourni avec un porte-document en acier de format A4. Disponible en version avec ou sans totem (visuel imprimé non inclus).

| | | |
|----------------------|--------|------------------------------------|
| Freestyle | PK189 | 📏 1010 (h) x 1010 (l) x 655 (p) mm |
| Freestyle avec totem | PK189A | 📏 1800 (h) x 1010 (l) x 655 (p) mm |

Accessoires :

| | | |
|-----------------------------------|--------------|-------|
| Cadre iPad Design + support 360°* | IPAD-SH-360W | 📏 N/A |
| Sac de transport | AB115B | 📏 N/A |

Tornado



Comptoir promotionnel incurvé. Conçu pour résister aux intempéries avec son réservoir lestable et à encoches pour drainer l'eau. Fronton et mâts en option.

| | |
|-----------------------------|---------------------------------|
| Matière : | HDPE moulé, tambour PVC |
| Assemblage : | Encastrement - sans outils |
| Pliable : | Non |
| Tablette : | Non |
| Fixation du visuel : | Encastrement |
| Etagères : | Non |
| Transport : | 2 Sacs de transport (en option) |

| | | |
|------------------|-------|-----------------------------------|
| Comptoir Tornado | PK410 | 📏 1040 (h) x 850 (l) x 500 (p) mm |
|------------------|-------|-----------------------------------|

Accessoires :

| | | |
|----------------------------|--------|---------------------------------|
| Fronton | PK411 | 📏 250 (h) x 600 (l) x 20 (p) mm |
| Sac pour tablette et socle | AB187 | 📏 N/A |
| Sac pour tambour | AB187A | 📏 N/A |

Counta



Comptoir de démonstration léger et portable, utilisable en intérieur. Fronton, mâts et étagère inclus. Adhésivez votre visuel directement sur la jupe en plastique.

| | |
|-----------------------------|-----------------------------|
| Matière : | PVC |
| Assemblage : | Encastrement - sans outils |
| Pliable : | Oui |
| Tablette : | Non |
| Fixation du visuel : | Encastrement |
| Etagères : | 1 |
| Transport : | 1 Sac de transport (inclus) |

| | | |
|--------|-------|---|
| Counta | PC607 | 📏 2195 (h) x 805 (l) x 450 (p) mm - Comptoir avec fronton |
| | | 📏 280 (h) x 680 (l) x 20 (p) mm - Fronton |

Comptoir promotionnel, idéal pour une application retail

Gagnez en visibilité avec l'option fronton



Réservoir à remplir d'eau ou de sable pour une utilisation extérieure



Etagère pour stockage



Sac pour tablette et socle en option



Sac pour tambour en option



Espace de stockage interne

Sac de transport incluS



Murs d'images

Les murs d'images offrent un moyen rapide et facile pour créer des toiles de fond, des stands d'exposition ou des visuels grandioses. Ils sont légers, compacts et pratiques, avec un système intelligent qui ne prend que quelques minutes pour fixer les visuels.

Notre gamme permet une utilisation créative dans des espaces très larges, grâce à des visuels grand format et assemblables entre eux.





Adopter un Mur d'images, c'est faire le choix d'un visuel impactant.

Grands formats, ils conviennent à une utilisation itinérante et sauront vous accompagner sur chacun de vos événements (galerie commerciale, salon, roadshow, showroom) ou être utilisés en décoration intérieure.

Avant de choisir votre mur d'images, demandez-vous :

1. De quel espace disposez-vous ?
2. Quelle forme de mur d'images souhaitez-vous ?
3. Quel type de support d'impression sera utilisé ?
4. A quelle fréquence renouvelerez-vous le visuel ?
5. Aura-t-il besoin d'être reconfiguré ?
6. A quel point doit-il être compact une fois démonté ?
7. Avez-vous besoin de l'éclairer ?
8. Comment sera-t-il transporté ?

Nos gammes de murs d'images



Impact / Quick+

Structure parapluie à verrouillage magnétique. Les visuels en PVC se fixent sur barres magnétiques pour une tenue parfaite. Possibilité d'habiller la structure en recto-verso et de l'accessoiriser pour la rendre davantage fonctionnelle.



Embrace

Nouveau système parapluie à verrouillage magnétique combiné à un visuel SEG (textile fixé avec jonc PVC), qui offre un rendu parfaitement tendu. Embrace vous permet d'obtenir un résultat sophistiqué et impeccable.



Hop-Up

Structure parapluie à verrouillage par clips et visuel textile fixé par velcro. Le visuel pré-monté sur la structure permet un déploiement rapide et un stockage optimisé une fois replié.




Xclaim

Système parapluie ultra-léger et compact, avec structure à verrouillage magnétique et visuel textile. Disponible dans une grande variété de formes, il a été conçu pour être facilement transportable, s'assembler et se ranger rapidement.



Formulate

Structures tubulaires standards ou sur-mesure, fabriquées à partir d'aluminium léger et robuste à la fois. Murs d'images habillés avec une housse textile recto-verso qui épouse parfaitement les contours de la structure.



Pegasus

Totem télescopique ajustable en hauteur et en largeur pour s'adapter à tous les espaces et tous les formats. Composé de tubes aluminium légers, le visuel s'enfile par fourreau sur les barres horizontales.

Le visuel se fixe avec du ruban magnétique

Impact Droit ou Courbe




Stand parapluie économique qui permet d'exposer à moindre coût. Il convient à une utilisation itinérante en galerie commerciale, roadshow, salon ou en décoration intérieure.

- Matière :** Structure aluminium, connecteurs plastique
- Assemblage :** Verrouillage magnétique
- Forme :** Droit ou Courbe
- Fixation visuel :** Barres, suspentes et plinthes magnétiques
- Visuel :** Recto seul (avec ou sans retours) / recto-verso (en option)
- Utilisation :** Autoportant

| | | |
|-----------------------|----------|-------------------------------------|
| Kit Impact 3x1 Courbe | IMP-3X1C | ⊗ 2225 (h) x 1240 (l) x 306 (p) mm |
| Kit Impact 3x2 Courbe | IMP-3X2C | ⊗ 2225 (h) x 1930 (l) x 485 (p) mm |
| Kit Impact 3x3 Courbe | IMP-3X3C | ⊗ 2225 (h) x 2540 (l) x 685 (p) mm |
| Kit Impact 3x4 Courbe | IMP-3X4C | ⊗ 2225 (h) x 3070 (l) x 960 (p) mm |
| Kit Impact 3x5 Courbe | IMP-3X5C | ⊗ 2225 (h) x 3430 (l) x 1225 (p) mm |
| Kit Impact 3x1 Droit | IMP-3X1S | ⊗ 2225 (h) x 1240 (l) x 306 (p) mm |
| Kit Impact 3x2 Droit | IMP-3X2S | ⊗ 2225 (h) x 1970 (l) x 306 (p) mm |
| Kit Impact 3x3 Droit | IMP-3X3S | ⊗ 2225 (h) x 2700 (l) x 306 (p) mm |
| Kit Impact 3x4 Droit | IMP-3X4S | ⊗ 2225 (h) x 3435 (l) x 306 (p) mm |
| Kit Impact 3x5 Droit | IMP-3X5S | ⊗ 2225 (h) x 4160 (l) x 306 (p) mm |



Disponible en version droite ou courbe



Structure Aluminium



Connecteurs magnétiques



Fixation du visuel sur suspente et barre magnétique



Barres magnétiques embout triangle



Structure parapluie avec verrouillage magnétique

Pack Complet Impact

Kit Impact



Sac de transport en nylon

Structure Impact Droit / Courbe

Suspentes, plinthes et barres magnétiques

Ruban adhésif magnétique

Valise de Transport Zenith

Tablette coloris hêtre

2 Spots PS950-1000 LED avec fixation

Quick+ Droit ou Courbe



Stand parapluie haut de gamme grâce à sa capacité à s'adapter à des formats sur-mesure et son système de fixation des visuels très performants.

- Matériau :** Structure aluminium, connecteurs plastique
- Assemblage :** Verrouillage magnétique
- Forme :** Droit ou Courbe
- Fixation visuel :** Barres, suspentes et plinthes magnétiques
- Visuel :** Recto seul (avec ou sans retours) / recto-verso (en option)
- Utilisation :** Autoportant

| | | |
|-----------------------|------------|-------------------------------------|
| Kit Quick+ 3x1 Courbe | WH221-C-CA | ⊗ 2225 (h) x 1240 (l) x 306 (p) mm |
| Kit Quick+ 3x2 Courbe | WH222-C-CA | ⊗ 2225 (h) x 1930 (l) x 485 (p) mm |
| Kit Quick+ 3x3 Courbe | WH223-C-CA | ⊗ 2225 (h) x 2540 (l) x 685 (p) mm |
| Kit Quick+ 3x4 Courbe | WH224-C-CA | ⊗ 2225 (h) x 3070 (l) x 960 (p) mm |
| Kit Quick+ 3x5 Courbe | WH225-C-CA | ⊗ 2225 (h) x 3430 (l) x 1225 (p) mm |
| Kit Quick+ 3x1 Droit | WH221-S-CA | ⊗ 2225 (h) x 1240 (l) x 306 (p) mm |
| Kit Quick+ 3x2 Droit | WH222-S-CA | ⊗ 2225 (h) x 1970 (l) x 306 (p) mm |
| Kit Quick+ 3x3 Droit | WH223-S-CA | ⊗ 2225 (h) x 2700 (l) x 306 (p) mm |
| Kit Quick+ 3x4 Droit | WH224-S-CA | ⊗ 2225 (h) x 3435 (l) x 306 (p) mm |
| Kit Quick+ 3x5 Droit | WH225-S-CA | ⊗ 2225 (h) x 4160 (l) x 306 (p) mm |

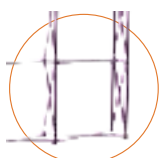
Disponible en format sur-mesure



Disponible en version droite ou courbe




Structure avec pieds ajustables



Structure Aluminium violet



Connecteurs magnétiques



Fixation de la suspente par crochet et aimant



Barres magnétiques Embout carré



Fixation des spots directement sur la structure

Pack Complet Quick+

Kit Quick+



Sac de transport en nylon matelassé



Structure Quick+ Droit / Courbe



Suspentes, plinthes et barres magnétiques



Ruban adhésif magnétique



Valise de Transport Zenith



Tablette coloris hêtre



2 Spots PS950-1000 LED avec fixation

Quick+ Tower



360°

Tour parapluie permettant de diffuser une communication à 360° et jusqu'à 3 m de hauteur. Accessoirisable avec tubes fluorescents (en option) pour obtenir une version rétro-éclairée.

- Matière :** Structure aluminium, connecteurs magnétique
- Assemblage :** Verrouillage magnétique
- Forme :** Rond
- Fixation visuel :** Barres, suspentes et plinthes magnétiques
- Visuel :** 360°
- Utilisation :** Autoportant

| | | |
|--------------|----------|--------------------------|
| 3 carrés (h) | WH231A-C | ⊙, 2255 (h) x 640 (Ø) mm |
| 4 carrés (h) | WH232A-C | ⊙, 2985 (h) x 640 (Ø) mm |



Fixation des suspentes par crochet et aimant



Connecteurs magnétiques



Convertible en version rétro-éclairée avec ajout de tubes fluorescents PS1200 (en option)



Accessoirisez vos murs d'images Impact/Quick

Augmentez l'impact visuel de vos stands avec nos accessoires.



Pied stabilisateur ES505
Recommandé pour les formes droites d'une hauteur supérieure à 3 carrés et avec l'option étagère interne.



Lés en feutrine
Différents coloris au choix. (voir page 114)
Possibilité de fixer un visuel sur la feutrine par velcro.



Support écran LCD PUSMK1
Pour des écrans* LCD jusqu'à 540 mm et 5 kg



Niche
AS514C-A = Courbe
ES514-002 = Droit



Etagère interne
ES511X-C = Courbe acrylique
ES511-S = Droit acrylique
Supporte 10 kg.
Recommandée avec l'option pieds stabilisateurs.



Fond de Niche
ES512 - Courbe
ES513 - Droit



Tube Fluorescent PS1200
Tube fluorescent basse consommation de 20 Watt. Fixation par clip, design extra fin. Relier jusqu'à 6 tubes avec un connecteur US601B

*Veuillez noter que les écrans ne sont pas inclus et ne sont pas disponibles à l'achat.



Disponible
Printemps
2019



Embrace Eco

Disponible Printemps 2019

Solution économique combinant la praticité d'un stand parapluie et la tension parfaite d'un visuel fixé dans les pourtours d'un cadre par jonc PVC.

- Matière :** Structure aluminium, connecteurs plastique
- Assemblage :** Verrouillage par clips, sections du cadre emboîtables
- Fixation visuel :** Jonc PVC 3 mm
- Forme :** Droit
- Visuel :** Recto seul (avec ou sans retours) ou recto-verso (en option)
- Utilisation :** Autoportant

| | | |
|-----------------|---------------|------------------------------------|
| Embrace Eco 3x2 | EMB-ECO-3X2-S | ⊗ 2245 (h) x 1510 (l) x 344 (p) mm |
| Embrace Eco 3x3 | EMB-ECO-3X3-S | ⊗ 2245 (h) x 2245 (l) x 344 (p) mm |
| Embrace Eco 3x4 | EMB-ECO-3X4-S | ⊗ 2245 (h) x 2980 (l) x 344 (p) mm |

Accessoires :

| | | |
|------------------|--------------|-------|
| Pieds (la paire) | EMB-ECO-FEET | ⊗ N/A |
|------------------|--------------|-------|



Pieds stabilisateurs en option



Structure et sections du cadre



Structure parapluie



Sections du cadre emboîtables



Verrouillage par clips




Profilé rainuré pour visuel avec jonc PVC




Locquet en métal pour sécuriser le pied



Sac de transport matelassé avec poches

Disponible en version
rétro-éclairée LED* 



Embrace+



Stand parapluie recto-verso pour visuel avec jonc, convertible en version rétroéclairée (en option) ou accessorisable avec niche interne, étagère et support-écran (en option). Structures justaposables et supersposables pour obtenir des murs d'images très grands formats.

Matière : Structure aluminium, connecteurs plastique
Assemblage : Verrouillage par clips, sections du cadre emboîtables
Fixation visuel : Jonc PVC 3 mm
Forme : Droit
Visuel : Recto seul (avec ou sans retours) ou recto-verso (en option)
Utilisation : Autoportant


| | | |
|--------------|--------------|------------------------------------|
| Embrace+ 3X1 | EMB-PL-3X1-S | ⊗ 2255 (h) x 790 (l) x 410 (p) mm |
| Embrace+ 3X2 | EMB-PL-3X2-S | ⊗ 2255 (h) x 1523 (l) x 410 (p) mm |
| Embrace+ 3X3 | EMB-PL-3X3-S | ⊗ 2255 (h) x 2239 (l) x 410 (p) mm |
| Embrace+ 3X4 | EMB-PL-3X4-S | ⊗ 2255 (h) x 2972 (l) x 410 (p) mm |
| Embrace+ 4X1 | EMB-PL-4X1-S | ⊗ 2957 (h) x 790 (l) x 410 (p) mm |
| Embrace+ 4X2 | EMB-PL-4X2-S | ⊗ 2957 (h) x 1523 (l) x 410 (p) mm |
| Embrace+ 4X3 | EMB-PL-4X3-S | ⊗ 2957 (h) x 2239 (l) x 410 (p) mm |
| Embrace+ 4X4 | EMB-PL-4X4-S | ⊗ 2957 (h) x 2972 (l) x 410 (p) mm |

Accessoires :

| | | |
|------------------|---------------|---------------|
| Pieds (la paire) | EMB-PL-FEET-W | ⊗ 735 x 60 mm |
|------------------|---------------|---------------|

*Veuillez noter que les écrans ne sont pas inclus et ne sont pas disponibles à l'achat.

Disponible en 3m de haut ! Pieds en option



Sections avec élastique intérieur

Verrouillage par clips

Pied ajustable pour contrôler la stabilité

Profilé rainuré pour visuel avec jonc PVC

Rideau d'ampoules LED - En option

Niche avec étagère et spot - En option

Etagère externe - En option

Support-écran* - En option

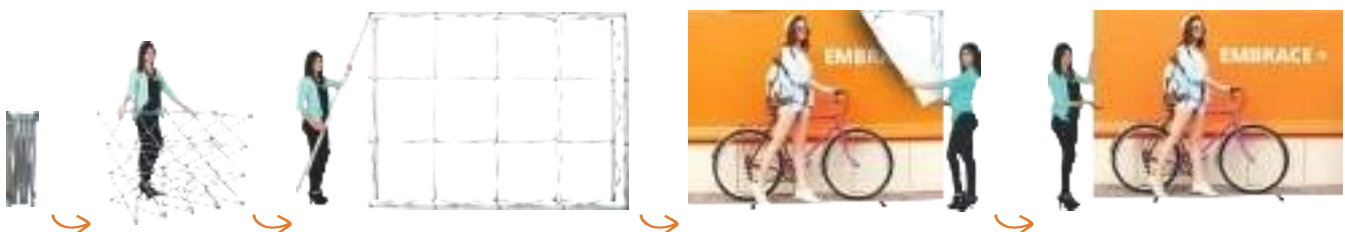
Accessorisable avec étagères ou support-écran* (en option)

Niche interne avec étagère (en option)

Sac de transport inclus (à roulettes pour tous sauf le 3x1 et 4x1)

Différentes configurations possibles en superposant et/ou juxtaposant les structures

Assemblage simple et rapide avec une tension du visuel optimale



Hop-up Impact Droit



Stand parapluie textile très populaire. Installation rapide avec un visuel (en option) pré-monté sur la structure qui reste en place une fois celle-ci repliée. Disponible en format sur-mesure.

| | |
|--------------------------|--|
| Matière : | Structure aluminium, connecteurs plastique |
| Assemblage : | Verrouillage par clips |
| Forme : | Droit |
| Fixation visuel : | Velcro |
| Visuel : | Recto seul (avec ou sans retours) ou recto-verso |
| Utilisation : | Autoportant |

| | | |
|------------|--------|------------------------------------|
| 3x1 carrés | HUI3X1 | ⊗ 2260 (h) x 790 (l) x 295 (p) mm |
| 3x2 carrés | HUI3X2 | ⊗ 2260 (h) x 1525 (l) x 295 (p) mm |
| 3x3 carrés | HUI3X3 | ⊗ 2260 (h) x 2260 (l) x 295 (p) mm |
| 3x4 carrés | HUI3X4 | ⊗ 2260 (h) x 2995 (l) x 295 (p) mm |
| 3x5 carrés | HUI3X5 | ⊗ 2260 (h) x 3730 (l) x 295 (p) mm |

Accessoires :

| | | |
|---------------------------------|-------|-------|
| Pieds stabilisateurs (la paire) | ES508 | ⊗ N/A |
|---------------------------------|-------|-------|



Facilement transportable



Connecteurs plastiques



Fixation du visuel par velcro



Sac de transport

Montage en 2 minutes !



Création sur-mesure possible



Hop-up Impact Courbe



Stand parapluie textile courbe au déploiement rapide. Compact une fois plié, facile à stocker.

| | |
|--------------------------|--|
| Matière : | Structure aluminium, connecteurs plastique |
| Assemblage : | Verrouillage par clips |
| Forme : | Courbe |
| Fixation visuel : | Velcro |
| Visuel : | Recto seul (avec ou sans retours) |
| Utilisation : | Autoportant |

| | | |
|------------|-------------|------------------------------------|
| 3x3 carrés | HOP-2-3X3-C | ⊗ 2270 (h) x 2310 (l) x 570 (p) mm |
| 3x4 carrés | HOP-2-4X3-C | ⊗ 2260 (h) x 2950 (l) x 810 (p) mm |



Facilement transportable



Connecteurs plastiques



Fixation du visuel par velcro

Visuels interchangeables ↷

Xclaim




Une seule structure, plusieurs configurations de visuels possibles! Combinez différentes tailles et formes de visuels pour créer des effets de profondeurs et des rendus visuels toujours plus originaux.

- Matière :** Structure aluminium, connecteurs plastique
- Assemblage :** Verrouillage magnétique
- Forme :** Droit
- Fixation visuel :** Jonc PVC à clipser
- Visuel :** Recto seul ou recto-verso
- Utilisation :** Autoportant


| | | |
|-------------|----------|------------------------------------|
| 3x3 carrés | XCLM-3X3 | Ⓜ 2250 (h) x 2250 (l) x 315 (p) mm |
| Forme croix | XCLM-SQP | Ⓜ 2130 (h) x 2130 (l) x 315 (p) mm |



↶
Structure parapluie facilement transportable



Connecteurs magnétiques



Visuel textile avec jonc PVC

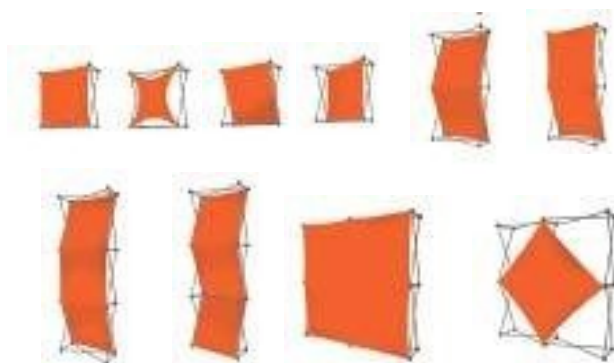


Fixation de plusieurs visuels simultanément



Nombreuses formes de visuels disponibles

La forme et la taille des visuels peuvent changer pour donner un nouveau style.



Formulate

Quand les structures s'effacent au profit de formes originales et innovantes...

La gamme Formulate offre une variété de formes aux lignes épurées, idéale pour créer des murs d'images ou délimiter vos espaces en toute élégance.


Son visuel épouse parfaitement les contours de la structure pour maximiser une communication recto-verso, sans raccord, quelque soit le format. Apportez-leur davantage de fonctionnalités en les accessorisant avec des porte-écrans, porte-documents, tablettes (voir page 84) ou de visibilité en ajoutant des spots (voir page 111).



Tubes aluminium avec élastique interne



Système de repérage



Housse textile avec fermeture Éclair



Possibilité d'ajouter des Spots LED et accessoires



Sac de transport matelassé inclus




Gants de montage pour protéger vos visuels

Nouvelles dimensions

Formulate Droit



- Matière :** Tubes aluminium
- Diamètre du tube :** 30 mm
- Assemblage :** Bouton-poussoir, vis
- Forme :** Droit
- Fixation visuel :** Housse avec fermeture Eclair
- Visuel :** Recto-verso
- Utilisation :** Autoportant avec pieds (inclus)



| | | |
|---------|-------------|------------------------------------|
| 2400 mm | FORM-STR-24 | 📏 2380 (h) x 2350 (l) x 400 (p) mm |
| 3000 mm | FORM-STR-30 | 📏 2380 (h) x 2950 (l) x 400 (p) mm |
| 4000 mm | FORM-STR-40 | 📏 2380 (h) x 3950 (l) x 400 (p) mm |
| 5000 mm | FORM-STR-50 | 📏 2380 (h) x 4950 (l) x 400 (p) mm |
| 6000 mm | FORM-STR-60 | 📏 2380 (h) x 5950 (l) x 400 (p) mm |

Formulate Serpentine



- Matière :** Tubes aluminium
- Diamètre du tube :** 30 mm
- Assemblage :** Bouton-poussoir, vis
- Forme :** Ondulé
- Fixation visuel :** Housse avec fermeture Eclair
- Visuel :** Recto-verso
- Utilisation :** Autoportant avec pieds (inclus)



Forme ondulée idéale pour séparer des espaces



Formulate Courbe Verticale



- Matière :** Tubes aluminium
Diamètre du tube : 30 mm
Assemblage : Bouton-poussoir, vis
Forme : Courbe verticale
Fixation visuel : Housse avec fermeture Eclair
Visuel : Recto-verso
Utilisation : Autoportant avec pieds (inclus)

| | | |
|---------|-------------|------------------------------------|
| 2400 mm | FORM-VCU-24 | ⊗ 2380 (h) x 2350 (l) x 608 (p) mm |
| 3000 mm | FORM-VCU-30 | ⊗ 2380 (h) x 2950 (l) x 608 (p) mm |



Formulate Courbe Horizontale



- Matière :** Tubes aluminium
Diamètre du tube : 30 mm
Assemblage : Bouton-poussoir
Forme : Courbe horizontale
Fixation visuel : Housse avec fermeture Eclair
Visuel : Recto-verso
Utilisation : Autoportant

| | | |
|---------|-------------|------------------------------------|
| 2400 mm | FORM-CUR-24 | ⊗ 2380 (h) x 2350 (l) x 500 (p) mm |
| 3000 mm | FORM-CUR-30 | ⊗ 2380 (h) x 2950 (l) x 500 (p) mm |
| 6000 mm | FORM-CUR-60 | ⊗ 2380 (h) x 5950 (l) x 900 (p) mm |



Formulate Meeting Pod



| | |
|---------------------------|------------------------------|
| Matière : | Tubes aluminium |
| Diamètre du tube : | 30 mm |
| Assemblage : | Bouton-poussoir |
| Forme : | Courbe |
| Fixation visuel : | Housse avec fermeture Eclair |
| Visuel : | Recto-verso |
| Utilisation : | Autoportant |

| | | |
|-------------|--------------|-------------------------------------|
| Meeting Pod | FORM-MPOD-01 | 📏 2100 (h) x 2900 (l) x 2550 (p) mm |
|-------------|--------------|-------------------------------------|



Créez un espace privé en un clin d'oeil



Formulate Arch



| | |
|---------------------------|------------------------------|
| Matière : | Tubes aluminium |
| Diamètre du tube : | 30 mm |
| Assemblage : | Bouton-poussoir |
| Forme : | Arche |
| Fixation visuel : | Housse avec fermeture Eclair |
| Visuel : | Recto-verso |
| Utilisation : | Autoportant |

| | | |
|------|--------------|------------------------------------|
| Arch | FORM-ARCH-01 | 📏 3000 (h) x 4000 (l) x 900 (p) mm |
|------|--------------|------------------------------------|



Finition avec fronton en option



Accessoires Formulate

Apportez davantage de fonctionnalités aux structures Formulate en utilisant des porte-écrans, tablettes, porte-documents...

Un système d'accessoires a été conçu pour vous donner la liberté d'ajouter et de changer des éléments chaque fois que vous en avez besoin.



Fixation universelle

| | |
|----------------------|---------|
| Fixation universelle | FMLT158 |
|----------------------|---------|



Fixation éclairage

| | |
|---------------------|-------|
| Fixation tube 30 mm | US903 |
|---------------------|-------|



Porte-Ipad

Cadre compatible avec tous les iPad sauf iPad mini et Pro. A utiliser avec la fixation FMLT158

| | | |
|--------------------|------------|--------------------------------|
| Support porte-Ipad | FX837 | |
| Porte-Ipad Blanc | IPAD-CHU-W | 📏 305 (h) x 70 (l) x 40 (p) mm |
| Porte-Ipad Noir | IPAD-CHU-B | 📏 305 (h) x 70 (l) x 40 (p) mm |



Porte-documents

A utiliser avec la fixation FMLT158

| | | |
|-------------------------|--------|--------------------------|
| Support porte-documents | FX839 | |
| Porte-documents DL | AH5DLP | 📏 Format DL (11 x 22 cm) |
| Porte-documents A5 | AH5A5P | 📏 Format A5 |
| Porte-documents A4 | AH5A4P | 📏 Format A4 |



Tablette

Tablettes disponibles en 4 coloris : ● ● ● ●

A utiliser avec la fixation FMLT158

| | | |
|-----------------------|---------|---------------------------------|
| Support pour tablette | FX838 | |
| Tablette ronde | LN133-R | 📏 12 (h) x 240 (l) x 227 (p) mm |
| Tablette triangle | LN133-T | 📏 12 (h) x 240 (l) x 227 (p) mm |
| Tablette carrée | LN133-S | 📏 12 (h) x 240 (l) x 227 (p) mm |

Pegasus



Mur d'images télescopique en hauteur et largeur, particulièrement adapté à une application Photocall et fonds de scène. Extrêmement léger, il se range dans son sac matelassé compartimenté.

- Matière :** Aluminium
- Assemblage :** Mât télescopique, vis
- Forme :** Droit
- Fixation visuel :** Fourreau
- Visuel :** Recto seul ou recto-verso
- Utilisation :** Autoportant avec pieds (inclus)

| | | |
|---------|---------|--|
| Pegasus | UB165-S | 📏 1000-2515 (h) x 1429-2540 (l) x 442 (p) mm |
|---------|---------|--|



Installation simple et rapide



Fixation du visuel par fourreau



Mâts télescopiques

Excellent rapport qualité/prix ↘



Pegasus 3 m



Mur d'images télescopique le plus large allant jusqu'à 3 m, il offre un impact visuel maximal, un montage simple sans outils et est ultra-portable.

- Matière :** Aluminium
- Assemblage :** Mât télescopique, vis
- Forme :** Droit
- Fixation visuel :** Fourreau
- Visuel :** Recto seul ou recto-verso
- Utilisation :** Autoportant avec pieds (inclus)

| | | |
|-------------|-------|--|
| Pegasus 3 m | UB167 | 📏 1835-2610 (h) x 1830-3000 (l) x 440 (p) mm |
|-------------|-------|--|

Accessoires :

| | | |
|---------------|------------|--|
| Kit Extension | UB167-S-01 | 📏 1835-2610 (h) x 1830-3000 (l) x 440 (p) mm |
|---------------|------------|--|



Installation simple et rapide



Mâts télescopiques



Kit d'extension

Cloisonnez facilement un espace avec une communication optimale ↘



Kit d'extension



Pegasus 3m




Utilisez le kit d'extension pour créer un mur d'image d'angle

Gamme Baseline

La gamme Baseline est composée d'un ensemble de panneaux de différentes tailles utilisables avec un recouvrement en feutrine ou avec des panneaux rigides personnalisés.

A noter: nos panneaux sont garantis pour une utilisation avec velcro mâle et femelle fourni par nos soins et conçu spécifiquement pour cette utilisation. Nous ne pouvons garantir les panneaux utilisés avec une autre marque de velcro. La plupart des velcros ont une adhérence trop forte qui abîme la feutrine.


La gamme baseline propose 4 finitions de cadres possibles:



Baseline PVC (Épaisseur 18,2mm)



Baseline Plus PVC (Épaisseur 25mm)



Baseline Aluminium (Épaisseur 18,2mm)



Phantom PVC (Épaisseur 18,2mm)

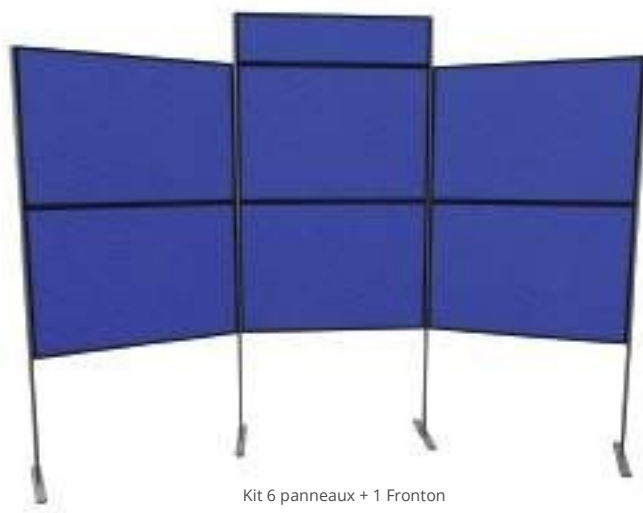
Kit panneaux Baseline (clips et mâts)



Kit de panneaux* sur pieds, reconfigurable et évolutif. Disponible en deux hauteurs de panneaux. Fronton en option. Production à la commande.

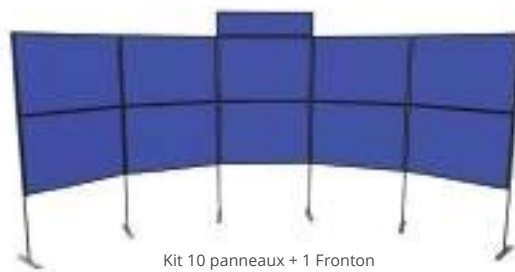
- Matière :** Aluminium
- Cadre :** Gris / Noir
- Finitions :** Baseline / Baseline Plus / Baseline Aluminium / Phantom
- Fixation visuel :** Panneau en carton alvéolé à encastrer (inclus)
- Media recommandé :** Revêtement feutrine* (en option) / Remplacement par panneaux rigides à imprimer (3-5 mm)
- Visuel :** Recto seul ou recto-verso
- Utilisation :** Autoportant avec pieds stabilisateurs (inclus)

Chaque panneau peut être assemblé horizontalement et verticalement



Kit 6 panneaux + 1 Fronton

Solution reconfigurable et évolutive



Kit 10 panneaux + 1 Fronton



Kit 8 panneaux



Kit 10 panneaux

| | | |
|------------------------|-----------|------------------------|
| Kit 4 - Baseline | KK104 | ⊙ 600 (h) x 900 (l) mm |
| Kit 4 - Baseline Plus | KKP104-96 | ⊙ 600 (h) x 900 (l) mm |
| Kit 4 - Aluminium | KK104A | ⊙ 600 (h) x 900 (l) mm |
| Kit 6 - Baseline | KK106 | ⊙ 600 (h) x 900 (l) mm |
| Kit 6 - Baseline Plus | KKP106-96 | ⊙ 600 (h) x 900 (l) mm |
| Kit 6 - Aluminium | KK106A | ⊙ 600 (h) x 900 (l) mm |
| Kit 8 - Baseline | KK108 | ⊙ 600 (h) x 900 (l) mm |
| Kit 8 - Baseline Plus | KKP108-96 | ⊙ 600 (h) x 900 (l) mm |
| Kit 8 - Aluminium | KK108A | ⊙ 600 (h) x 900 (l) mm |
| Kit 10 - Baseline | KK110 | ⊙ 600 (h) x 900 (l) mm |
| Kit 10 - Baseline Plus | KKP110-96 | ⊙ 600 (h) x 900 (l) mm |

| | | |
|------------------------|------------|-------------------------|
| Kit 6 - Baseline Plus | KKP106-107 | ⊙ 700 (h) x 1000 (l) mm |
| Kit 6 - Phantom | KK132 | ⊙ 700 (h) x 1000 (l) mm |
| Kit 8 - Baseline Plus | KKP108-107 | ⊙ 700 (h) x 1000 (l) mm |
| Kit 8 - Phantom | KK134 | ⊙ 700 (h) x 1000 (l) mm |
| Kit 10 - Baseline Plus | KKP110-107 | ⊙ 700 (h) x 1000 (l) mm |
| Kit 10 - Phantom | KK136 | ⊙ 700 (h) x 1000 (l) mm |

Accessoires :

| | | |
|-----------------------------|----------------|-------|
| Pieds circulaires noir/gris | LB913B-C/S-C | ⊙ N/A |
| Fronton | Nous consulter | ⊙ N/A |

Kit panneaux Baseline Jumbo



Kit de panneaux* autoportant articulé avec charnières pour créer une forme de paravent. Production à la commande.

| | |
|---------------------------|---|
| Matière : | PVC / Aluminium |
| Cadre : | Gris / Noir |
| Finitions : | Baseline Plus / Baseline Aluminium |
| Fixation visuel : | Panneau en carton alvéolé à encastrer (inclus) |
| Media recommandé : | Revêtement feutrine* (en option) / Remplacement par panneaux rigides à imprimer (3-5 mm) |
| Visuel : | Recto seul ou recto-verso |
| Utilisation : | Autoportant |

| | | |
|-----------------------|--------|-------------------------|
| Kit 3 - Baseline Plus | KKP350 | ☉ 1800 (h) x 900 (l) mm |
| Kit 3 - Aluminium | KK350A | ☉ 1800 (h) x 900 (l) mm |
| Kit 4 - Baseline Plus | KKP351 | ☉ 1800 (h) x 900 (l) mm |
| Kit 7 - Aluminium | KK351A | ☉ 1800 (h) x 900 (l) mm |




Kit panneaux Baseline



Kit de panneaux* autoportant articulé avec charnières permettant de positionner les panneaux de multiple façons. Disponible en deux hauteurs de panneaux. Production à la commande.

| | |
|---------------------------|---|
| Matière : | Aluminium |
| Cadre : | Gris / Noir |
| Finitions : | Baseline / Baseline Plus / Baseline Aluminium |
| Fixation visuel : | Panneau en carton alvéolé à encastrer (inclus) |
| Media recommandé : | Revêtement feutrine* (en option) / Remplacement par panneaux rigides à imprimer (3-5 mm) |
| Visuel : | Recto seul ou recto-verso |
| Utilisation : | Autoportant |



Kit 7 panneaux + 1 Fronton



Kit 8 panneaux + 2 Frontons



Kit 6 panneaux + 1 Fronton

| | | |
|------------------------|--------|------------------------|
| Kit 6 - Baseline | KK117 | ☉ 900 (h) x 600 (l) mm |
| Kit 6 - Baseline Plus | KKP117 | ☉ 900 (h) x 600 (l) mm |
| Kit 6 - Aluminium | KK117A | ☉ 900 (h) x 600 (l) mm |
| Kit 7 - Baseline | KK114 | ☉ 900 (h) x 600 (l) mm |
| Kit 7 - Baseline Plus | KKP114 | ☉ 900 (h) x 600 (l) mm |
| Kit 7 - Aluminium | KK114A | ☉ 900 (h) x 600 (l) mm |
| Kit 8 - Baseline | KK120 | ☉ 900 (h) x 600 (l) mm |
| Kit 8 - Baseline Plus | KKP120 | ☉ 900 (h) x 600 (l) mm |
| Kit 8 - Aluminium | KK120A | ☉ 900 (h) x 600 (l) mm |
| Kit 10 - Baseline | KK124 | ☉ 900 (h) x 600 (l) mm |
| Kit 10 - Baseline Plus | KKP124 | ☉ 900 (h) x 600 (l) mm |

| | | |
|------------------------|----------------|-------------------------|
| Kit 6 - Baseline | KK317 | ☉ 1000 (h) x 700 (l) mm |
| Kit 6 - Baseline Plus | KKP317 | ☉ 1000 (h) x 700 (l) mm |
| Kit 6 - Aluminium | Nous consulter | ☉ 1000 (h) x 700 (l) mm |
| Kit 7 - Baseline | KK314 | ☉ 1000 (h) x 700 (l) mm |
| Kit 7 - Baseline Plus | KKP314 | ☉ 1000 (h) x 700 (l) mm |
| Kit 7 - Aluminium | Nous consulter | ☉ 1000 (h) x 700 (l) mm |
| Kit 8 - Baseline | KK320 | ☉ 1000 (h) x 700 (l) mm |
| Kit 8 - Baseline Plus | KKP320 | ☉ 1000 (h) x 700 (l) mm |
| Kit 8 - Aluminium | Nous consulter | ☉ 1000 (h) x 700 (l) mm |
| Kit 10 - Baseline | KK222 | ☉ 1000 (h) x 700 (l) mm |
| Kit 10 - Baseline Plus | KKP222 | ☉ 1000 (h) x 700 (l) mm |



Possibilité d'ajouter des spots (voir page 109)


Kit panneaux Baseline de table



Kit de panneaux* articulé de table. Revêtement tableau blanc en option sur demande. Production à la commande.

| | |
|---------------------------|--|
| Matière : | PVC / Aluminium |
| Cadre : | Gris / Noir |
| Finitions : | Baseline / Baseline Aluminium |
| Fixation visuel : | Panneau en carton alvéolé à encastrer (inclus) |
| Media recommandé : | Revêtement feutrine* (en option) / Remplacement par panneaux rigides à imprimer (3-5 mm) |
| Visuel : | Recto seul ou recto-verso |
| Utilisation : | Autoportant |

| | | |
|---------------------------------|--------|--|
| Kit Junior - Baseline | KK102 | Centre: 600 (h) x 900 (l) mm Côtés : 600 (h) x 450 (l) mm Fronton : 250 (h) x 900 (l) mm |
| Kit Junior - Baseline Aluminium | KK102A | |
| Kit Senior - Baseline | KK103 | Centre: 900 (h) x 600 (l) mm Côtés : 900 (h) x 450 (l) mm Fronton : 250 (h) x 600 (l) mm |
| Kit Senior - Baseline Aluminium | KK103A | |



Kit Junior

Kit Senior



Livré avec sac de transport

Kit panneaux Baseline à roulettes



Kit de panneaux* articulé avec charnières et à roulettes avec freins. Idéal pour créer des paravents mobiles ou délimiter temporairement des espaces. Production à la commande.

| | |
|---------------------------|--|
| Matière : | PVC |
| Cadre : | Gris / Noir |
| Finitions : | Baseline Plus |
| Fixation visuel : | Panneau en carton alvéolé à encastrer (inclus) |
| Media recommandé : | Revêtement feutrine* (en option) / Remplacement par panneaux rigides à imprimer (3-5 mm) |
| Visuel : | Recto seul ou recto-verso |
| Utilisation : | Autoportant |

| | | |
|-------------------------------|-----------|-----------------------|
| Kit 5 - Baseline Plus 1500 mm | KKPW5-156 | 1500 (h) x 600 (l) mm |
| Kit 6 - Baseline Plus 1500 mm | KKPW6-156 | 1500 (h) x 600 (l) mm |
| Kit 7 - Baseline Plus 1500 mm | KKPW7-156 | 1500 (h) x 600 (l) mm |
| Kit 5 - Baseline Plus 1800 mm | KKPW5-186 | 1800 (h) x 600 (l) mm |
| Kit 6 - Baseline Plus 1800 mm | KKPW6-186 | 1800 (h) x 600 (l) mm |
| Kit 7 - Baseline Plus 1800 mm | KKPW7-186 | 1800 (h) x 600 (l) mm |



Idéal pour agencer et délimiter des espaces de travail

Kit panneaux Gear



Kit de panneaux* autoportant articulé permettant de positionner les panneaux de multiple façons. Fronton inclus. Cadre en aluminium résistant, idéal pour un affichage permanent. Production à la commande.

| | |
|---------------------------|--|
| Matière : | Aluminium |
| Cadre : | Gris |
| Fixation visuel : | Panneau en carton alvéolé à encastrer (inclus) |
| Media recommandé : | Revêtement feutrine* (en option) / Remplacement par panneaux rigides à imprimer (3-5 mm) |
| Visuel : | Recto seul ou recto-verso |
| Utilisation : | Autoportant |

| | | |
|---------------------------------|-----------|------------------------|
| Kit 6 - Panneaux à imprimer | GEP6-96FO | 2050 (h) x 1500 (l) mm |
| Kit 6 - Panneaux avec feutrine* | GEP6-96FO | 2050 (h) x 1500 (l) mm |
| Kit 7 - Panneaux à imprimer | GEP7-96FO | 2050 (h) x 1500 (l) mm |
| Kit 7 - Panneaux avec feutrine* | GEP7-96FO | 2050 (h) x 1500 (l) mm |
| Kit 8 - Panneaux à imprimer | GEP8-96FO | 2050 (h) x 2100 (l) mm |
| Kit 8 - Panneaux avec feutrine* | GEP8-96FO | 2050 (h) x 2100 (l) mm |



Fronton:
229 x 568 mm

Panneau:
879 x 568 mm

Kit 8



Kit 7



Kit 6

Solutions Modulaires

Les salons sont un des médias de communication les plus efficaces pour votre entreprise et vos produits; ils vous permettront d'atteindre votre cible de la manière la plus directe.

Faire une bonne première impression est primordial pour attiser l'intérêt des passants. Nos solutions de stands, inspirantes et reconfigurables, sont les références incontournables du marché.





A chaque besoin, sa solution

Les configurations de stands modulaires sont flexibles, reconfigurables et réutilisables. Après avoir investi dans votre stand, vous pourrez le réutiliser autant de fois que vous le souhaitez.

Il pourra être reconfiguré pour renouveler son architecture, en sélectionnant certaines composantes ou en ajoutant de nouveaux éléments pour s'adapter à l'espace d'exposition alloué. Les visuels pourront également être réimprimés pour lui donner un nouveau look.



Formulate

Un concept qui allie la maîtrise de l'espace des structures tubulaires et les possibilités infinies de l'impression textile. Il prend sa source dans le façonnage de tubes aluminium de 30 mm et 50 mm de diamètre, pour créer des structures aux formes innovantes qui valorisent votre communication.



Modulate™

Une gamme composée de onze cadres tubulaires en aluminium, dotés des systèmes brevetés d'aimant MagLink et pieds Twist & Lock; habillés d'une housse en textile imprimé. Elle se caractérise par sa modularité et pour offrir de centaines de configurations possibles.



Vector

Une des solutions de communication les plus simples et polyvalentes du marché. Il s'agit d'un système de cadre aluminium avec toile textile tendue qui s'adapte à n'importe quelle application : cadres suspendus, muraux, autoportants, double-face ou lumineux.



Linear

La solution pour toutes vos communications PLV et stand pour lesquelles vous souhaitez valoriser des supports PVC souples et rigides. Une structure visible ou invisible, à vous de choisir votre stand selon vos besoins et vos envies.



Arena

Un concept de structure scénique tubulaire en aluminium extrêmement robuste et léger à la fois. Les différentes sections s'assemblent au gré des espaces et s'habillent de visuels textile ou bâche.



Nos solutions modulaires offrent une grande variété de matériaux pour créer des rendus et textures différents, dans des dimensions standards ou sur-mesure.

Le plus important étant d'avoir un résultat impactant et rentable à la fois. Choisissez parmi nos configurations standards ou bien travaillez avec notre bureau d'études pour créer un stand parfaitement adapté à vos attentes.

Une fois créés, nos kits s'assemblent rapidement et facilement avec toutes sortes de visuels.


Services disponibles

Sur base d'un brief initial de conception ou d'un cahier des charges détaillé, nous concevons, devisons et produisons la solution de stands qui répondra à vos attentes.



Design 3D

Nos concepteurs proposent des solutions de stands standards et sur-mesure ainsi qu'un large choix d'accessoires pour étayer votre projet.



Conception & Devis

Notre bureau d'études vous conseillera sur la solution de stand adaptée à vos besoins et vous accompagnera dans l'aboutissement de votre projet.



Pré-montage

La production est réalisée dans nos propres ateliers. Vous êtes invités à venir découvrir le pré-montage des stands avant expédition.



Visuels

Notre parc d'imprimantes à grande échelle répondra à tous vos besoins en matière d'impression.

Pourquoi choisir une solution modulaire?

- Economique
- Esthétique
- Facile à assembler
- Compact pour un envoi facile sur plusieurs points de vente
- Standard ou sur-mesure
- Renouvellement illimité des messages



Formulate



Le terrain de jeu de Formulate n'a pas de limite. Ce concept s'inscrit dans une large gamme de supports PLV et stands, mais aussi sous forme de suspensions pour imposer les marques et événements dans les trois dimensions.

L'impression textile, par nature, permet d'explorer de nouvelles possibilités graphiques et géométriques. Les visuels sont imprimés en sublimation par transfert, sur des media légèrement extensibles épousant parfaitement les formes les plus inattendues. Ils sont faciles à mettre en place et peu encombrants à transporter.

Production à la commande.




Tubes aluminium de Ø30 et Ø50 mm




Système de repérage



Assemblage simple et intuitif




Housse textile Recto-verso avec fermeture Eclair



Au sol, autoportantes ou avec pieds stabilisateurs



Suspendues avec un système d'élingage



Suspendues avec retro-éclairage en option

Quand les structures s'effacent au profit de formes originales et innovantes

Une offre simple, intuitive et facile à mettre en place en toutes circonstances. Les solutions Formulate sont disponibles en configurations totems, murs d'images de 3 à 9m de large, colonnes, arches, enseignes suspendues...et en sur-mesure.



Colonnes autoportantes disponibles en plusieurs hauteurs

Structures Autoportantes

Simplicité, stabilité et originalité sont les mots-clés qui caractérisent les structures autoportantes Formulate. Disponibles en plusieurs tailles et formes, ces structures mettent en valeur le message des annonceurs grâce à des visuels en tissu imprimé.



Accessoirisez vos murs d'images pour leur donner plus d'impact



Pieds stabilisateurs à intervalles régulières

Structure simple à monter

Visuel Grand format

Possibilité d'accessoiriser

Impact et visibilité garantis



Idéal pour cloisonner des espaces

L'objectif premier de Formulate est de vous fournir une solution d'aménagement là où les traditionnelles structures bois ou aluminium anguleuses révèlent leurs limites. Laissez libre-cours à votre créativité, les tubes aluminium se plient et se courbent au gré de votre imagination.

Enseignes Suspendues



Les enseignes suspendues Formulate ont été spécialement conçues pour permettre une installation simple en toute sécurité.

La légèreté des structures tubulaires en aluminium les rend idéales pour habiller un stand d'exposition, une galerie commerciale ou un lieu de passage en intérieur.



Disponible
Printemps
2019

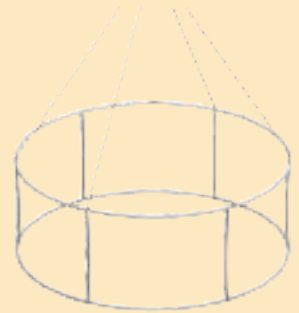


Système de
retro-éclairage en
option



Système d'élingage

Toutes les enseignes fabriquées dans nos locaux incluent le matériel nécessaire pour être suspendues (câblage, pitons et mousquetons)



Plusieurs finitions possibles

Plusieurs options sont possibles : visuel avec impression une face, impression recto/verso ou impression avec fond imprimé.



Possibilité de personnaliser
l'intérieur



Visuel recto-verso

Créations et formes
sur-mesure possibles

Stands

Les stands Formulate sont composés de structures aux formes originales et modernes. Leur style unique saura mettre en valeur tous les messages.

La fabrication des structures tubulaires de la gamme Formulate demande une maîtrise des techniques de production (découpe, soudure, cintrage...). L'habillage avec des housses en tissu imprimé offre de nombreuses possibilités de personnalisation.

Combinez les formes courbes et droites pour dynamiser vos structures ↘



Apportez de la profondeur et perspective à votre stand ↘



Arches autoportantes avec personnalisation double face ↗



Sur-Mesure

Le meilleur moyen de se démarquer ↘



Des formes originales qui s'adaptent à tous les environnements

La possibilité de cintrer et de découper les structures tubulaires, combiné à l'utilisation d'un tissu stretch permet de créer des solutions sur-mesure de mobilier de stand et d'agencement, avec des possibilités infinies.

Des créations sur-mesure sont réalisées sur demande et permettent d'optimiser le retour sur investissement en déployant les marques dans un format adapté à leurs souhaits particuliers.



Retrouvez plus d'exemples et d'informations sur nos solutions Formulate dans notre catalogue Modular



BREVET DÉPOSÉ

Modulate™



Inspiré du concept Formulate, Modulate™ est composé d'un ensemble de 11 cadres fabriqués à partir de tubes en aluminium Ø30mm et habillés d'une housse en textile imprimé. Ces cadres peuvent se connecter entre eux facilement à l'aide de puissants aimants placés à l'intérieur de chaque structure.

En s'appuyant sur ce simple principe magnétique, il est possible, de combiner les différents cadres Modulate™ pour créer des configurations destinées à tous les terrains de communication : en point de vente, sur des salons, lieux d'exposition, dans des centres commerciaux ou tout simplement au sein même des entreprises.



Connecteur MagLink à 360° dans chaque mât




Repérage visuel sur chaque section pour faciliter l'assemblage




Système autobloquant avec mâts à élastique et bouton poussoir



Pieds stabilisateurs dotés du système Twist & Lock



Extension de 400 mm en option pour changer la hauteur des structures



Housse en textile imprimée recto - verso avec fermeture Éclair



Tube de renfort central (Ø18 mm)



Sac de transport avec emplacements dédiés pour les pieds et le visuel



Grâce aux connecteurs MagLink placez facilement vos cadres selon l'angle que vous souhaitez



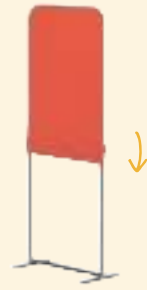
Assemblez les sections à élastique à l'aide du bouton poussoir



Ajoutez le renfort central et connectez l'ensemble des tubes à l'aide du système de repérage



Placez le pied Twist & Lock sous la structure et le faire pivoter pour le verrouiller



Utilisez les gants fournis avec la structure pour manipuler le visuel et le faire glisser sur le cadre

Configurations évolutives et polyvalentes

Création d'espace de travail



Agencement et décoration de magasins

Stands reconfigurables



Mix & Match

Choisissez vos cadres parmi les tailles et formes proposées et connectez-les magnétiquement sous tous les angles grâce au système exclusif MagLink. Vous pouvez ainsi les combiner et mixer à volonté pour obtenir de nouvelles configurations ou les faire évoluer selon vos besoins.

Passer d'un simple mur d'images à un stand d'exposition ne vous prendra que quelques minutes !



Retrouvez plus d'exemples et d'informations sur la gamme Modulate dans notre catalogue Modular



Vector




Parce que les besoins, les envies, les projets évoluent, le système de cadre aluminium avec toile tendue se prête parfaitement au jeu et s'impose comme une des solutions de communication les plus simples et polyvalentes du marché.

La gamme Vector, déclinée en plusieurs modèles, offre un impact visuel optimal pour des conceptions originales qui s'adaptent à chaque événement : showroom, points de vente, salons, musées et bien d'autres. Son habillage par visuel textile avec jonc PVC, fait de lui une des solutions de communication les plus simples du marché.

Production à la commande.




8 épaisseurs de profilés en aluminium



Visuel en tissu avec jonc PVC




Assemblage simple et rapide



Repérage de chaque section



Profilés accessorisables



Barrettes LED pré-montées dans les cadres



Nombreux pieds disponibles



13 Modules Vector en stock




Possibilité de créer des murs d'images droits ou incurvés

Cadres Autoportants



Cadres autoportants
une ou deux faces avec
éclairage tangentiel

Enseignes Suspendues



Points d'accroche
métalliques fixés
sur la structure

Stands Modulaires



Combinez les angles
arrondis et droits pour
un rendu Full Graphic



Solution évolutive selon vos besoins et votre budget

Du mur d'images autoportant au stand d'exposition, les Modules Vector vous offrent des conceptions polyvalentes qui s'adaptent à tous types d'événements.

Vous pouvez combiner les 13 modules Vector existants et disponibles en stock pour créer votre stand. Vous avez ainsi la liberté de réaménager votre stand autant de fois que vous le souhaitez, vous garantissant ainsi un excellent retour sur investissement. Chaque module est fabriqué avec des profilés aluminium 50mm et découpé en sections de 1,25m.



Retrouvez plus d'exemples
et d'informations sur nos
solutions Vector dans
notre catalogue Modular



Linear



La gamme Linear convient parfaitement aux applications murs d'images, stands et agencements de bureaux. Elle est composée de profilés aluminium qui constitueront la base d'une architecture solide et durable, permanente ou temporaire.

Linear est une solution modulaire composée de plusieurs profilés aluminium et a pour objectif de fournir une alternative aux structures avec habillage tissu.

La construction à base de mâts rainurés et de traverses de renfort, vous permettra d'équiper vos structures avec des visuels en PVC souple ou panneaux rigides.


Production à la commande.



Gamme de 6 mâts et 2 traverses



Système de repérage



Connexion des mâts Linear mâle et femelle



Assemblage et verrouillage par clé Allen



Visuel PVC avec ruban magnétique



Nombreux pieds disponibles



Mâts accessorisables



5 Modules Linear en stock



Ideal pour l'utilisation de visuels en PVC souple ou rigide

Cadres Autoportants



Murs d'images



Stands Modulaires

Adaptez votre stand selon vos besoins.

L'offre Linear est déclinée en 5 modules pouvant être combinés afin de créer différentes configurations.

Les mâts sont découpés en sections de 1,25m, ce qui rend leur transport et stockage plus simple. Ils sont prêts à être utilisés avec le visuel de votre choix. Pour vous assurer les plus brefs délais, vous pouvez compter sur un stock permanent de tous nos modules.



Changez facilement la taille de votre stand en combinant les différents modules



Retrouvez plus d'exemples et d'informations sur nos solutions Linear dans notre catalogue Modular



Arena



Si votre projet concerne l'univers de la scénographie, de l'événementiel ou de la communication, la solution se nomme Arena.

Le système Arena est une structure scénique tubulaire en aluminium (25 mm).

Ces structures particulièrement stables sont modulables et évolutives. Les différentes sections peuvent être assemblées et réutilisées selon les besoins de chaque projet.


- Structure scénique tubulaire en aluminium 25mm (approx)
- Sections droites disponibles en 9 longueurs
- Supporte jusqu'à 100kgs pour une portée de 2m
- Déploiement jusqu'à 6m sans renfort
- Fixation du visuel par attaches sandow
- Assemblage par vis et écrou




Sections droites ou courbes en aluminium



Connecteurs multidirectionnels



Connexion des mâts Linear mâle et femelle



Structures accessoirisables

Utilisable avec des visuels en bâche ou en tissu imprimé



Des structures réutilisables et reconfigurables



Utilisation autoportante

Porte-documents

Etre capable d'exposer votre documentation de manière à ce qu'elle soit remarquée et consultée est le principal défi auquel font face les professionnels du marketing !

Disponibles dans un vaste choix de matériaux et de finitions pour se fondre dans tous les environnements, nos porte-documents viendront idéalement compléter vos solutions MobiExpo.

↪ Portable, léger et facile à utiliser



Solution Systems



Quantum



Combinaison parfaite d'une conception classique avec un style moderne. Les documents restent en place une fois la structure repliée.

Matière : Plastique ABS (bacs), acier peint epoxy (base/bras)

Coloris : Gris fumé

Format documents : A4

Bacs : 5

Recto-verso : Oui

Transport : Sac en nylon matelassé (inclus)

Recto-verso



| | | |
|------------|----------|-----------------------------------|
| Quantum A4 | AS316-01 | 📏 1320 (h) x 285 (l) x 380 (p) mm |
|------------|----------|-----------------------------------|



Ultra compact



Cascade



Porte-documents léger et robuste. Son assemblage cantilever permet de le plier complètement en un seul geste.

| | |
|---------------------------|-------------------------|
| Matière : | Polymère, polycarbonate |
| Coloris : | Gris |
| Format documents : | A4 |
| Bacs : | 4 |
| Recto-verso : | Non |
| Transport : | Sac en nylon (inclus) |

| | | |
|------------|-------|-----------------------------------|
| Cascade A4 | AS320 | 📏 1480 (h) x 265 (l) x 310 (p) mm |
|------------|-------|-----------------------------------|



Zed-Up Lite



Le porte-documents en aluminium de référence. Élégant et pratique, se rétracte entièrement pour faciliter son transport dans sa valise rigide.

| | |
|---------------------------|--------------------------------|
| Matière : | Acrylique et aluminium anodisé |
| Coloris : | Gris |
| Format documents : | A5 / A4 / A3 |
| Bacs : | 6 |
| Recto-verso : | Oui |
| Transport : | Valise rigide (incluse) |

| | | |
|-------------|-----------|-----------------------------------|
| A5 (6 bacs) | AS318-002 | 📏 1115 (h) x 210 (l) x 280 (p) mm |
| A4 (6 bacs) | AS315-002 | 📏 1460 (h) x 256 (l) x 370 (p) mm |
| A3 (6 bacs) | AS319-002 | 📏 1420 (h) x 470 (l) x 370 (p) mm |



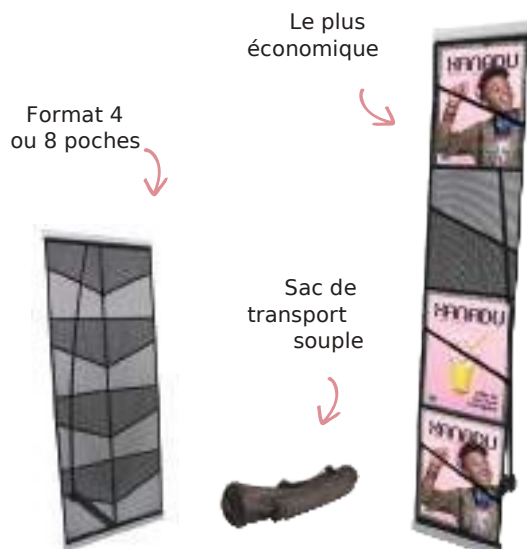
Xanadu



Porte-documents en tissu avec pied stabilisateur et mât à élastique. Très léger et facile à transporter grâce à sa conception en trois parties.

| | |
|---------------------------|-----------------------|
| Matière : | Tissu, aluminium |
| Coloris : | Noir |
| Format documents : | A4 |
| Bacs : | 4 / 8 |
| Recto-verso : | Non |
| Transport : | Sac en nylon (inclus) |

| | | |
|----------|-------|-----------------------------------|
| 4 poches | WH431 | 📏 1365 (h) x 280 (l) x 380 (p) mm |
| 8 poches | WH432 | 📏 1365 (h) x 560 (l) x 380 (p) mm |



Utilisable avec
des formes sur
mesure

Kit Linear Visuel et Porte-documents



Porte-documents robuste et polyvalent permettant d'afficher un message promotionnel tout en proposant de la documentation.

| | |
|---------------------------|---|
| Matière : | Aluminium anodisé (mât), acier (base) |
| Coloris : | Gris |
| Format documents : | A4 |
| Bacs : | 3 - inclus |
| Recto-verso : | Non |
| Visuel : | Recommandé avec support PVC rigide 5 mm |
| Transport: | En option - sacs en nylon |

| | | |
|--------------------------------------|-----------|-----------------------------------|
| Kit Linear Visuel et Porte-documents | LK026-001 | 📏 2060 (h) x 523 (w) x 450 (d) mm |
|--------------------------------------|-----------|-----------------------------------|

Accessoires :

| | |
|------------|-------|
| Sac (pied) | AB910 |
| Sac (mât) | AB293 |



Porte-documents
A4 inclinable

Porte-documents



Porte-documents esthétique et polyvalent à fixer sur structures Linear (directement), stands Vector, Aero+ et Formulate (avec la fixation universelle en option) ou bien directement au mur.

| | |
|---------------------------|-------------------|
| Matière : | Plastique injecté |
| Coloris : | Gris fumé |
| Format documents : | A4 / A5 / DL |
| Bacs : | 1 |
| Recto-verso : | Non |

| | | |
|-----------|--------|---------------------------------|
| Format A4 | AH5A4P | 📏 330 (h) x 254 (l) x 55 (p) mm |
| Format A5 | AH5A5P | 📏 250 (h) x 182 (l) x 45 (p) mm |
| Format DL | AH5DLP | 📏 250 (h) x 132 (l) x 45 (p) mm |



Il peut se fixer de chaque
côté du mât ou sur le mur
directement

Bagagerie

Nous savons qu'utiliser des contenants pratiques et légers pour transporter vos structures et visuels aide à vous faciliter le travail.

Notre gamme de sacs et valises est fabriquée en matériaux souples et rigides adaptés à tous les besoins spécifiques de transport.



Linear



Grande valise rigide à roulettes pour transporter des extrusions Linear ou Vector. Compartiments en carton en option pour faciliter le rangement. Sangles de maintien internes pour une sécurité renforcée.

Matière : Polyéthylène moyenne densité (MDPE), poignées aluminium
Roulettes : 2
Poignée : 2
Empilable : Oui

| | | |
|--------------------------------|-----------|---|
| Linear | AC506 | 1300 (h) x 740 (l) x 360 (p) mm <small>(dimensions externes)</small> |
| Linear (Sans compartiments) | AC506-001 | 1300 (h) x 740 (l) x 360 (p) mm <small>(dimensions externes)</small> |



Compartiments intérieurs en carton (option)



Poignée solide en aluminium



Possibilité de compartimenter l'intérieur

Drum (pour visuels)



Valise déclinée en plusieurs tailles pour transporter vos visuels en toute sécurité. Fabriquée à partir de polyéthylène résistant et léger. Disponible en deux hauteurs et deux diamètres.

Matière : Polyéthylène
Roulettes : Non
Poignée : 1
Empilable : Non

| | | |
|------------------|-------|-----------------------|
| Drum 850 (h) mm | AC305 | 850 (h) x 400 (Ø) mm |
| | AC306 | 850 (h) x 300 (Ø) mm |
| Drum 1020 (h) mm | AC365 | 1020 (h) x 400 (Ø) mm |
| | AC366 | 1020 (h) x 300 (Ø) mm |



Poignée



Fermeture sécurisée

Contient jusqu'à 5 lés



Ø 300mm

Contient jusqu'à 10 lés



Ø 400mm

Idéal pour le transport de visuels

Zenith



Robuste et légère à la fois, la nouvelle valise Zenith offre de multiples fonctionnalités.

Polyvalente

Solution de transport ultra-portable procurant un maximum de stockage pour les stands parapluie, murs d'images, enrouleurs et extrusions, elle peut également se convertir en comptoir en ajoutant une tablette et une jupe imprimée (en option).

Extensible

L'option extension de 100 mm de hauteur permet de créer une plus grande capacité pour accueillir un stand parapluie jusqu'à 3 x 5 et ses visuels.

Securisée

Un séparateur interne est inclus pour protéger les visuels et la valise peut être fermée avec un cadenas (non fourni).

Une valise, extensible et disponible en trois hauteurs !



- Matière :** Polyéthylène moyenne densité (MDPE) / Métal
- Roulettes :** 2
- Poignée :** 1
- Evolutive :** Oui
- Tablette :** En option (Hêtre / noir / gris / blanc)
- Jupe imprimée :** En option
- Support iPad :** En option (Noir / blanc)

| | | |
|--------|-------|--|
| Zenith | AC600 | 956 (h) x 600 (l) x 400 (p) mm <small>(dimensions externes)</small> |
|--------|-------|--|

| Accessoires : | | |
|-------------------------------|-----------|--------------------------------|
| Extension (utilisation 2 max) | ZNTH-EXT | 100 (h) x 600 (l) x 400 (p) mm |
| Tablette (hêtre) | CO401-C | 15 (h) x 640 (l) x 420 (p) mm |
| Tablette (blanc) | CO401-W | 15 (h) x 640 (l) x 420 (p) mm |
| Tablette (noir) | CO401-B | 15 (h) x 640 (l) x 420 (p) mm |
| Tablette (gris) | CO401-S | 15 (h) x 640 (l) x 420 (p) mm |
| Support iPad (blanc)* | CO401-IPW | 25 (h) x 640 (l) x 420 (p) mm |
| Support iPad (noir)* | CO401-IPB | 25 (h) x 640 (l) x 420 (p) mm |
| Support iPad (gris)* | CO401-IPS | 25 (h) x 640 (l) x 420 (p) mm |

* Non disponible avec tablette hêtre



Couvercle avec compartiments en mousse pour stocker 2 spots




Extension en option (jusqu'à 2 max)



Séparation interne amovible



Tablette et Support iPad* (en option)



Jupe imprimée et tablette (en option)

Tablette disponible en quatre coloris





Sacs de transport



Large gamme de sacs pour transporter ou ranger des panneaux feutrinés, enrouleurs et solutions portables.

Roulettes et renforts disponibles en option.

Sacs de transport | Nous consulter | Standard ou sur-mesure



Existe en sur-mesure



Etuis en polypropylène



Valise en polypropylène économique. Roulettes et matelassage en option sur certains modèles.

Peuvent contenir des visuels, des panneaux, stands parapluie, porte-documents.

Etuis en Polypropylène | Nous consulter | Standard ou sur-mesure



Sac pour structure parapluie



Protégez vos structures parapluie (3x4 max) en les transportant ou stockant dans un sac en nylon léger. Poignée sur le dessus du sac.

Sac pour structure parapluie | AB105 | 770 - 1250 (h) x 115 (Ø) mm



Sac pour spots



Sac de transport en nylon matelassé, adapté au transport de deux spots P5950-1000 LED, ou LED Flood / Strip / Exhibition. Fermeture zippée et poignée centrale.

Sac pour spots | AB101 | 570 (h) x 180 (l) x 120 (p) mm



Sac avec tube



Sac en nylon avec tube en carton et bandouillère offrant une protection supplémentaire pendant le transport. Existe également sans tube, nous consulter.

| | | |
|-----------------------------|---------|-----------------------|
| Visuels jusqu'à 850 (h) mm | AB120M | 880 (h) x 155 (Ø) mm |
| Visuels jusqu'à 1050 (h) mm | AB120AM | 1080 (h) x 155 (Ø) mm |
| Visuels jusqu'à 1250 (h) mm | AB120CM | 1280 (h) x 155 (Ø) mm |
| Visuels jusqu'à 1550 (h) mm | AB120DM | 1580 (h) x 155 (Ø) mm |



Sac pour barres magnétiques



Sac en nylon avec fermeture velcro et poignées. Peut contenir 21 barres magnétiques.

Sac pour barres magnétiques | AB104 | 735 (h) x 110 (h) x 70 (p) mm

Eclairage

Les solutions MobiExpo prennent vie avec un éclairage adapté pour attirer l'attention.

Notre gamme complète d'éclairage comprend des néons et des spots LED pour mettre l'accent sur les éléments que vous souhaitez mettre en évidence.



Eclairage LED

La technologie LED permet une économie d'énergie, ne surchauffe pas et dure plus longtemps.

- > Un design spécialement adapté aux solutions MobiExpo
- > Une meilleure efficacité avec une puissance d'éclairage accrue pour une faible consommation
- > Répond aux normes de sécurité et certifiée CE

La mesure du rendement lumineux : Watts et Lumens

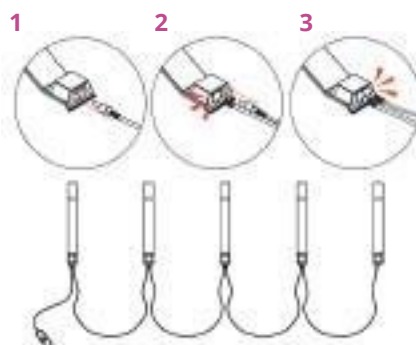
Traditionnellement, l'éclairage est mesuré en Watt, cependant, cette unité de mesure traduit la puissance et non le rendement lumineux.

Avec l'émergence de nouvelles technologies LED, le terme de Lumens (lm) est plus approprié. Un lumen équivaut à l'intensité lumineuse dégagée par une flamme de bougie. Par exemple : une ampoule de 40 Watt a un rendement lumineux d'environ 450lm.

Parfaits pour éclairer de grandes surfaces d'exposition !

Connexion en série jusqu'à 5 spots

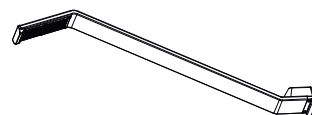
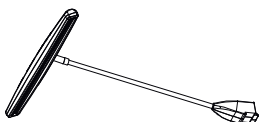
| | |
|------------------------------|---|
| Matière : | Aluminium, plastique |
| Puissance restituée : | 80 Watt |
| Consommation : | 12 Watt (1200 Lumens/5631 Kelvin) |
| Kit simple inclut : | 1 spot + 2.5 m câble d'alimentation |
| Kit double inclut : | 2 spots + 2.5 m câble d'alimentation + 1 transformateur |
| Connexion en série : | Jusqu'à 5 spots avec un transformateur |
| Prise UK & EU: | Oui (tournevis cruciforme requis) |



Tête orientable



Idéal pour stands modulaires



Spot LED Flood



| | |
|-----------------|--------------------|
| Kit simple | LED-FLOOD-ARM-B |
| Kit double | LED-FLOOD-ARM-BDLK |
| Transformateur* | LED-ARM-TRANS |

Spot LED Strip



| | |
|-----------------|--------------------|
| Kit simple | LED-STRIP-ARM-B |
| Kit double | LED-STRIP-ARM-BDLK |
| Transformateur* | LED-ARM-TRANS |

Spot LED Exhibition



| | |
|-----------------|--------------------|
| Kit simple | LED-EXHIB-ARM-B |
| Kit double | LED-EXHIB-ARM-BDLK |
| Transformateur* | LED-ARM-TRANS |



Powerspot 50 LED



Ce spot LED argenté a été spécialement conçu pour être fixé sur des mâts et traverses de 45 mm d'épaisseur.

| | |
|------------------------------|--------------------------------------|
| Matière : | Aluminium, plastique |
| Puissance restituée : | 50 Watt |
| Consommation : | 5 Watt (475 Lumens/3000 Kelvins) |
| Tête : | Orientable à 360° - bras droit |
| Inclut : | 1 spot + 3 m de câble d'alimentation |
| Connexion en série : | Non |
| Prise UK & EU : | Oui (tournevis cruciforme requis) |

| | |
|------------------|-----------|
| Powerspot 50 LED | PS050-LED |
|------------------|-----------|



Powerspot 800 LED



Spot LED argenté/blanc avec pince intégrée pour fixation sur mât d'enrouleur de Ø 16 mm.

| | |
|------------------------------|---|
| Matière : | Aluminium, plastique |
| Puissance restituée : | 50 Watt |
| Consommation : | 5 Watt (520 Lumens/5000 Kelvins) |
| Tête : | Orientable à 180° - bras courbe |
| Inclut : | 1 spot (ampoule LED GU10) + 3 m de câble d'alimentation |
| Connexion en série : | Non |
| Prise UK & EU : | Oui (tournevis cruciforme requis) |

| | |
|-------------------|-----------|
| Powerspot 800 LED | PS800-LED |
|-------------------|-----------|

Idéal pour les murs d'images



Powerspot 950/1000 LED



Spot LED noir particulièrement adapté à une utilisation avec des stands parapluie.

| | |
|------------------------------|---|
| Matière : | Aluminium, plastique |
| Puissance restituée : | 90 Watt |
| Consommation : | 12 Watt (1400 Lumens/5500 Kelvins) |
| Tête : | Orientable à 270° - bras droit |
| Kit simple inclut : | 1 spot + 2.5 m câble d'alimentation |
| Kit double inclut : | 2 spots + 2.5 m câble d'alimentation + 1 transformateur |
| Connexion en série : | 2 max |
| Prise UK & EU : | Oui (tournevis cruciforme requis) |

| | |
|-------------|---------------------|
| Kit simple* | PS950-1000-LED-BS |
| Kit double | PS950-1000-LED-BDLK |



A clipper sur les retours de structure pop-up

Powerspot 1200




Tube fluorescent cliquant à utiliser pour illuminer les structures de stands parapluie Quick. Design extra-fin.

| | |
|-----------------------------|---|
| Matière : | Métal, plastique |
| Consommation : | 20 Watt |
| Inclut : | 1 tube avec 2 m de câble d'alimentation |
| Connexion en série : | Jusqu'à 6 avec un connecteur US601B en option |
| Prise UK & EU : | Oui (tournevis cruciforme requis) |

| | |
|----------------|--------|
| Powerspot 1200 | PS1200 |
|----------------|--------|

Convertir votre prise UK en version EU



Fixation spot/panneau pour tubes Ø 30 mm




Fixation transparente qui s'adapte sur les structures tubulaires de Ø 30 mm, de type Formulate/Modulate, pour les accessoriser avec un spot ou bien un panneau en guise de fronton.

Matière : Métal, plastique

Compatible : Tubes Ø 30mm

Montage : Clé Allen



Fixation discrète



Utilisable pour fixer un panneau

| | |
|---|-------|
| Fixation spot/panneau pour tubes Ø 30mm | US903 |
|---|-------|

Recommandations d'utilisation des spots et fixations

| | | | | | | |
|--|---|--|--|--|--|---|
| Fixation intégrée ou livrée avec le spot | | | | | | |
| | Kit de fixation universelle US901-C | Fixation pour profilé Vector VLF | Fixation pour profilé Linear US-LINEAR | Fixation pour stand parapluie Hop-up HUILF | Fixation spot LED pour mur Quick US902-C | Clamp de Fixation pour tubes Ø 30mm US903 |

Utilisation compatible avec :

| | | | | | | | | |
|--|---|--|--|----------|----------|----------------------|-----------------------|---------------------------|
| | Spot LED Flood LED-FLOOD-ARM-B | > Aero > Quick + > Embrace > Linear > Vector | > Impact > Formulate > Arena > Panneaux Gear > Panneaux Baseline | | | > Hop-up > Xclaim | > Impact > Quick + | > Formulate > Modulate |
| | Spot LED Strip LED-STRIP-ARM-B | > Aero > Quick + > Embrace > Linear > Vector | > Impact > Formulate > Arena > Panneaux Gear > Panneaux Baseline | | | > Hop-up > Xclaim | > Impact > Quick + | > Formulate > Modulate |
| | Spot LED Exhibition LED-EXHIB-ARM-B | > Linear > Vector | | | | | | > Formulate > Modulate |
| | Powerspot 50 LED PS050-LED | > Panneaux Gear > Panneaux Baseline | | | | | | |
| | Powerspot 800 LED PS800-LED | > Enrouleurs | | | | | | |
| | Powerspot 950-1000 LED PS950-1000-LED-B | > Impact > Embrace > Quick + (sauf Quick+ tower) | > Formulate > Arena | > Vector | > Linear | > Xclaim | > Hop-up > Xclaim | > Formulate > Modulate |
| | Powerspot 1200 PS1200 | > Impact > Quick+ | | | | | | |

Impressions et confections sur-mesure

Pour vous garantir des visuels de qualité et adaptés à toutes les utilisations, nous avons sélectionné pour vous un large choix de supports d'impressions.

Du patronage à la finition, nous vous garantissons une tenue et une qualité de confection optimale.

Si vous souhaitez un format spécial, des confections ou finitions particulières, nous vous invitons à contacter l'un de nos conseillers pour obtenir un devis sur-mesure.

Vous trouverez ci-dessous des suggestions de formats de visuels fréquemment utilisés.



Barrières de sécurité

Fixation par oeillets (sandow non fournis)

| | |
|--|----------------|
| Visuel barrière de sécurité 1000 (h) x 2000 (l) mm | G-SBA-10X20-PS |
| Visuel barrière de sécurité 1100 (h) x 2000 (l) mm | G-SBA-11X20-PS |
| Visuel barrière de sécurité 1100 (h) x 2200 (l) mm | G-SBA-11X22-PS |
| Visuel barrière de sécurité 1100 (h) x 2500 (l) mm | G-SBA-11X25-PS |

Nappes de table

avec ourlet

| | |
|-------------------|-------------------|
| Nappe avec ourlet | G-CLOTH-CUSTOM-PS |
|-------------------|-------------------|

Housse portiques antivol

Chaussette

| | |
|--|-------|
| Visuel portique antivol 1500 (h) x 350 (l) x 57 (p) mm | US903 |
|--|-------|



Nombreuses formes possibles



Autres suggestions

Demandez votre finition sur-mesure



Drapeau horizontal

Sangle renfort + anneaux demi rond

| | |
|--|----------------|
| Visuel drapeau horizontal 800 (h) x 1200 (l) mm | G-HCF-08X12-FK |
| Visuel drapeau horizontal 1000 (h) x 1500 (l) mm | G-HCF-10X15-FK |
| Visuel drapeau horizontal 1200 (h) x 1800 (l) mm | G-HCF-12X18-FK |
| Visuel drapeau horizontal 1500 (h) x 2250 (l) mm | G-HCF-15X22-FK |
| Visuel drapeau horizontal 2000 (h) x 3000 (l) mm | G-HCF-20X30-FK |

Pavillon vertical

Sangles avec accroches + anneaux demi rond sur le côté

| | |
|---|----------------|
| Visuel pavillon vertical 800 (h) x 2500 (l) mm | G-VPF-25X80-FK |
| Visuel pavillon vertical 1000 (h) x 3000 (l) mm | G-VPF-30X10-FK |
| Visuel pavillon vertical 1200 (h) x 4000 (l) mm | G-VPF-40X12-FK |
| Visuel pavillon vertical 1500 (h) x 5000 (l) mm | G-VPF-50X15-FK |



Couleurs des feutrines

Les couleurs représentées sur cette page sont données à titre indicatif.
Afin de trouver plus facilement la couleur souhaitée, des nuanciers sont disponibles sur demande.

| Tissu Feutrine Standard | Tissu Feutrine Luxury (Nylon tissé renforcé avec de la mousse) | Tissu Feutrine Smooth (Prelude - boucles coupées) |
|---|---|---|
| <ul style="list-style-type: none"> Blue Navy Quince Green Bottle Green Emerald Green New Silver Grey Dove Black Cherry Red Burgundy Primrose Wedgewood Royal Blue Regal Blue | <ul style="list-style-type: none"> Ink Navy Emerald Green Quince Green Bottle Green Medici New Grey Black Gunmetal Plasma Red Saffron Steel Blue Pacific Dark wine | <ul style="list-style-type: none"> Platinum Eclipse Storm Electric blue Aegean Roayl Flame |

Couleurs des tablettes et des bases des comptoirs

- Bois clair (hêtre)
- Noir
- Gris argenté
- Blanc





Une production et impression locale pour une plus grande qualité

Avec nos imprimantes grand format bénéficiant des dernières innovations en matière d'impression, nous vous assurons la réalisation de visuels impactants qui sauront mettre en valeur votre message et vous démarquer de la concurrence.

Pour vous garantir des visuels de qualité et adaptés à toutes les utilisations, nous avons sélectionné un large choix de supports d'impression. Notre diversité des matières nous permet de répondre au plus juste à vos impératifs dans des délais toujours plus courts.

De plus, une grande partie de nos produits sont fabriqués en Europe directement dans nos propres ateliers de production. Cette maîtrise nous permet d'être capables de contrôler toutes les étapes de production.

Avant expédition, tous nos visuels et structures passent entre nos mains expertes qui contrôlent la qualité et bonne finition de chaque commande.

Quelques conseils pour vous assurer les meilleures impressions

La qualité de votre visuel dépend de la conformité du fichier d'impression fourni. Voici quelques principes de base pour vous assurer un résultat optimal :

- Utilisez et respectez les gabarits que nous mettons à votre disposition pour créer vos visuels.
- Vectorisez tous vos textes, incorporez vos images si nécessaire et traitez vos couleurs en mode CMJN.
- Enregistrez vos fichiers au format PDF/X-4 et assurez-vous d'utiliser la résolution nécessaire à votre taille d'impression finale.





Index

A

| | |
|------------------------------|-----|
| Accessoires Enrouleurs | 5 |
| Accessoires Formulate | 82 |
| Accessoires Aero+ | 12 |
| Aero+ | 12 |
| Arena | 100 |
| Arty | 48 |
| A-sign Board | 34 |

B

| | |
|---------------------|----|
| Basics Leader | 54 |
| Beijing Lite | 20 |
| Blizzard | 33 |
| Bora Colonne | 41 |
| Bora Tent | 41 |
| Breeze..... | 11 |

C

| | |
|----------------------------------|-----|
| Cadres Autoportants | |
| Linear | 99 |
| Cadres Autoportants Vector | 97 |
| Cascade | 103 |
| Colonne Linear | 64 |
| Colonne Linear Leturn | 64 |
| Comet | 69 |
| Comptoir Basic Courbe | 67 |
| Comptoir Basic Rond | 67 |
| Comptoir Embrace + LED | 60 |
| Comptoir Formulate | |
| Magnétique | 61 |
| Comptoir Gear | 65 |
| Comptoir Gear Vitrine | 65 |
| Comptoir Hop-up | 59 |
| Comptoir Linear Courbe | 63 |
| Comptoir Linear Droit | 63 |
| Comptoir Linear Lite | 63 |
| Comptoir Pop-up | 59 |
| Comptoir SEG | 60 |
| Comptoir Spirale | 55 |
| Comptoir Vector Courbe | 62 |
| Comptoir Vector Droit | 62 |
| Counta | 70 |
| Curved Workstation | 68 |

D

| | |
|-------------------|-----|
| Delta Lite | 6 |
| Deluxe Café..... | 36 |
| Double D | 69 |
| Dragonfly 2 | 10 |
| Drum | 106 |

E

| | |
|------------------------------------|-----|
| Eclairage LED | 110 |
| Eclipse | 68 |
| Economy Café | 36 |
| Edge 2 | 10 |
| Element | 9 |
| Embases Zoom | 28 |
| Embrace+ | 77 |
| Embrace Eco | 76 |
| Enseignes Suspensives | |
| Formulate..... | 92 |
| Enseignes Suspensives Vector | 97 |
| Etuais en polypropylène..... | 108 |
| Excaliber 2 | 10 |

F

| | |
|------------------------------------|-----|
| Fixation spot/panneau | |
| pour tubes Ø 30 mm | 112 |
| Formulate..... | 90 |
| Formulate Arch..... | 82 |
| Formulate Courbe Horizontale | 81 |
| Formulate Courbe Verticale | 81 |
| Formulate Droit | 80 |
| Formulate Meeting Pod..... | 82 |
| Formulate Monolith | 19 |
| Formulate Monolith Eco | 19 |
| Formulate Monolith LED | 18 |
| Formulate Serpentine | 80 |
| Formulate Snake | 18 |
| Formulate Wave | 18 |

G

| | |
|----------------------|----|
| Gala | 56 |
| Gamme Baseline | 84 |
| Giant Mosquito | 7 |

H

| | |
|---------------|----|
| Hop-up | 78 |
| Horizon | 33 |

I

| | |
|-------------|----|
| Impact..... | 73 |
|-------------|----|

K

| | |
|------------------------------------|-----|
| Kit Linear Visuel et | |
| Porte-documents | 104 |
| Kit panneaux Baseline | 84 |
| Kit panneaux Baseline à | |
| roulettes | 86 |
| Kit panneaux Baseline | |
| de table | 86 |
| Kit panneaux Baseline Jumbo | 85 |
| Kit panneaux Gear | 86 |
| Kit Vector 50 mm | 15 |
| Kit Vector LED 125 mm | 15 |
| Kit Vector 125 mm LED retail | 16 |

L

| | |
|--------------------|----|
| Liberty | 8 |
| Liberty Mini | 11 |
| Lightning | 21 |
| Linear | 98 |
| Luna | 69 |

M

| | |
|----------------------------|----|
| Mantis | 8 |
| Mercury | 69 |
| Merlin | 4 |
| Mistral | 29 |
| Modulate | 94 |
| Monsoon Chevalet | 37 |
| Monsoon Mural | 37 |
| Mosquito | 7 |
| Murs d'images Linear | 99 |

O

| | |
|------------------|---|
| Orient + | 6 |
| Original + | 4 |

P

| | |
|------------------------------|-----|
| Pegasus | 83 |
| Pegasus 3 m..... | 83 |
| Pioneer | 6 |
| Porte-documents | 104 |
| Porte-iPad sur pied | 52 |
| Porte-tablette Universel | |
| Formulate..... | 53 |
| Porte-tablette Universel | |
| Télescopique | 53 |
| Powerspot 50 LED | 111 |
| Powerspot 800 LED | 111 |
| Powerspot 950/1000 LED | 111 |
| Powerspot 1200 | 111 |

Q

| | |
|--------------------|-----|
| Quantum | 102 |
| Quick+ | 74 |
| Quick+ Tower | 75 |

R

| | |
|-----------------------|----|
| Rainbow | 38 |
| Reflecta Trappa | 51 |
| Revolution | 3 |

S

| | |
|------------------------------------|-----|
| Sac avec tube | 108 |
| Sac pour barres magnétiques | 108 |
| Sac pour spots | 108 |
| Sac pour structure parapluie | 108 |
| Sacs de transport | 108 |
| Sentry | 54 |
| Shield | 35 |
| Shimmer | 29 |
| Spot LED Exhibition | 110 |
| Spot LED Flood | 110 |
| Spot LED Strip | 110 |
| Stands Formulate | 93 |
| Stands Modulaires Linear | 99 |
| Star Tent | 39 |
| Stealth | 17 |
| Stellar..... | 11 |
| Stowaway | 38 |
| Strata | 46 |
| Street Flag | 30 |
| Structures Autoportantes | |
| Formulate..... | 91 |
| Sunrise Carré | 42 |
| Sunrise Rond | 42 |
| Support iPad Design | 52 |
| Sur-Mesure Formulate | 93 |
| Swing | 35 |

T

| | |
|-----------------------------|----|
| Table Ovale Formulate | 56 |
| Table Ronde Formulate | 56 |
| Teva | 51 |
| Thunder 2 | 33 |
| Tornado | 70 |
| Tour Spirale | 55 |
| Trappa | 54 |

| | |
|-------------------|----|
| Twista Lite | 45 |
|-------------------|----|

U

| | |
|-----------|----|
| Uno | 21 |
|-----------|----|

V

| | |
|------------------------------|-----|
| V Counter | 66 |
| Valise Linear..... | 106 |
| Vector | 96 |
| Vector LED 30 mm | 50 |
| Vector LED 75 mm | 50 |
| Vector Quick Fix..... | 48 |
| Vector Slim Circulaire | 49 |
| Vortex | 20 |

W

| | |
|-------------------|----|
| Wasp | 9 |
| Wedge..... | 22 |
| Whirlwind | 34 |
| Wind Dancer | 29 |

X

| | |
|--------------|-----|
| Xanadu | 103 |
| Xclaim | 79 |

Z

| | |
|---------------------|-----|
| Zed-Up Lite | 103 |
| Zenith | 107 |
| Zoom+ Arch | 25 |
| Zoom Edge | 27 |
| Zoom Feather | 26 |
| Zoom Quill | 27 |
| Zoom Tent | 40 |
| Zoom Tent Eco | 40 |



Service commercial : 01 80 62 06 46