



Les enseignes de la gamme Formulate sont idéales pour être vu de loin. Cette solution légère, rapide à installer, vous procure un moyen de communication original et optimal.

## Caractéristiques

- Structure tubulaire manchonnable en aluminium anodisé (Ø 30 mm)
- Système d'élingage inclus (câblages, pitons et mousquetons)
- Sac de transport inclus (1 à 2 sacs selon le format)
- Production à la commande

## Les + produit

- Facilité de montage (repérage des sections par numérotation)
- Rapidité d'assemblage avec le bouton poussoir
- Communication recto-verso
- Toolkit inclus (paire de gants et clés allen)
- Disponible en format sur-mesure
- Fabrication Française


## Média recommandé

- Textile légèrement extensible
- Nous recommandons une finition housse avec fermeture Éclair
- Dimensions visibles : FMH-FLT-M100 : 1000 (h) x 2500 (l) mm  
FMH-FLT-L100 : 1000 (h) x 3500 (l) mm  
FMH-FLT-XL120 : 1200 (h) x 5000 (l) mm


Les gabarits d'impression mis à disposition sont fournis à titre indicatif. Ils tiennent compte de procédés internes qui peuvent varier selon vos équipements, matières & finitions. En cas d'impression par vos soins, il vous appartient de tester au préalable la compatibilité de votre media avec le produit avant utilisation.



Points d'accroche en métal



Bouton poussoir



## Sac de transport matelassé inclus :

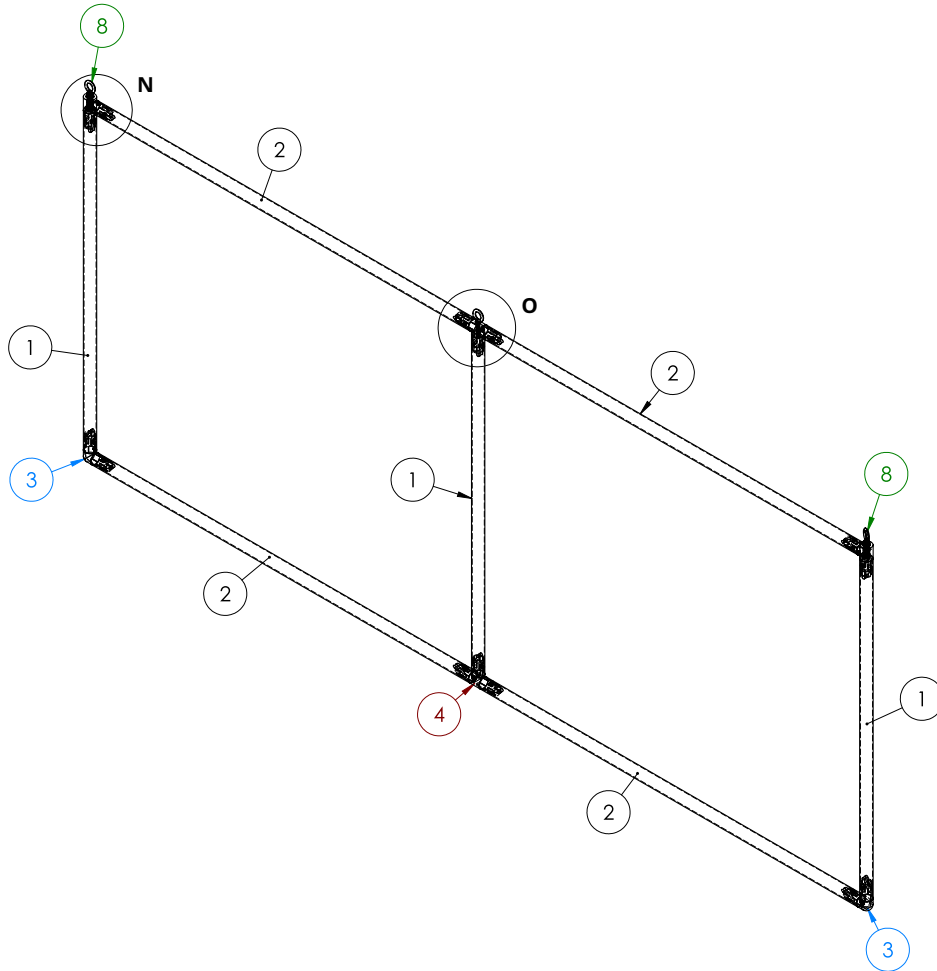


Référence structure	Référence sac	Nombre de sac par format	Dimensions d'un sac (mm) h x l x p
FMH-FLT-M100	ABVSS-03	1	50 x 1250 x 260
FMH-FLT-L100	ABVSS-03	1	50 x 1250 x 260
FMH-FLT-XL120	ABVSS-03	2	50 x 1250 x 260

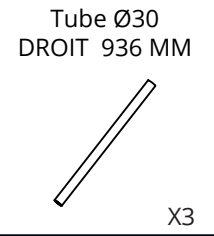
## Informations structure

Référence	Désignation	Dimensions structure assemblée (mm) h x l x p	Poids structure assemblée	Dimensions colis (mm) h x l x p	Poids colis
FMH-FLT-M100	MS Panel 250	1000 x 2500 x 30	3 kg	100 x 1550 x 300	4 kg
FMH-FLT-L100	MS Panel 350	1000 x 3500 x 30	5 kg	100 x 1550 x 300	6 kg
FMH-FLT-XL120	MS Panel 500	1200 x 5000 x 30	7 kg	2 colis : 100 x 1550 x 300 (unité)	8 kg

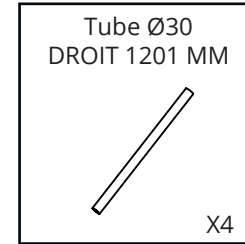
### Composition de la structure et plan de montage FMH-FLT-M100



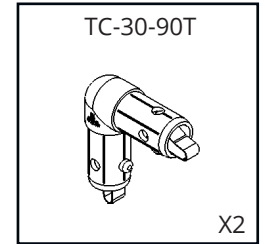
1



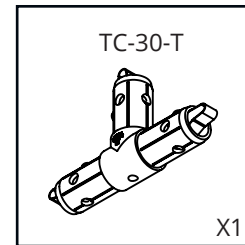
2



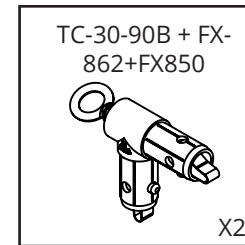
3



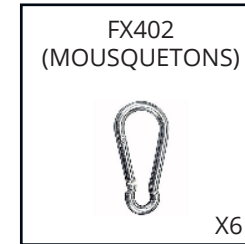

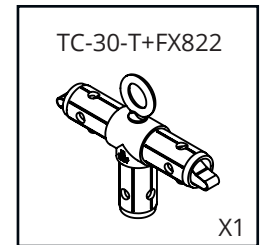
4



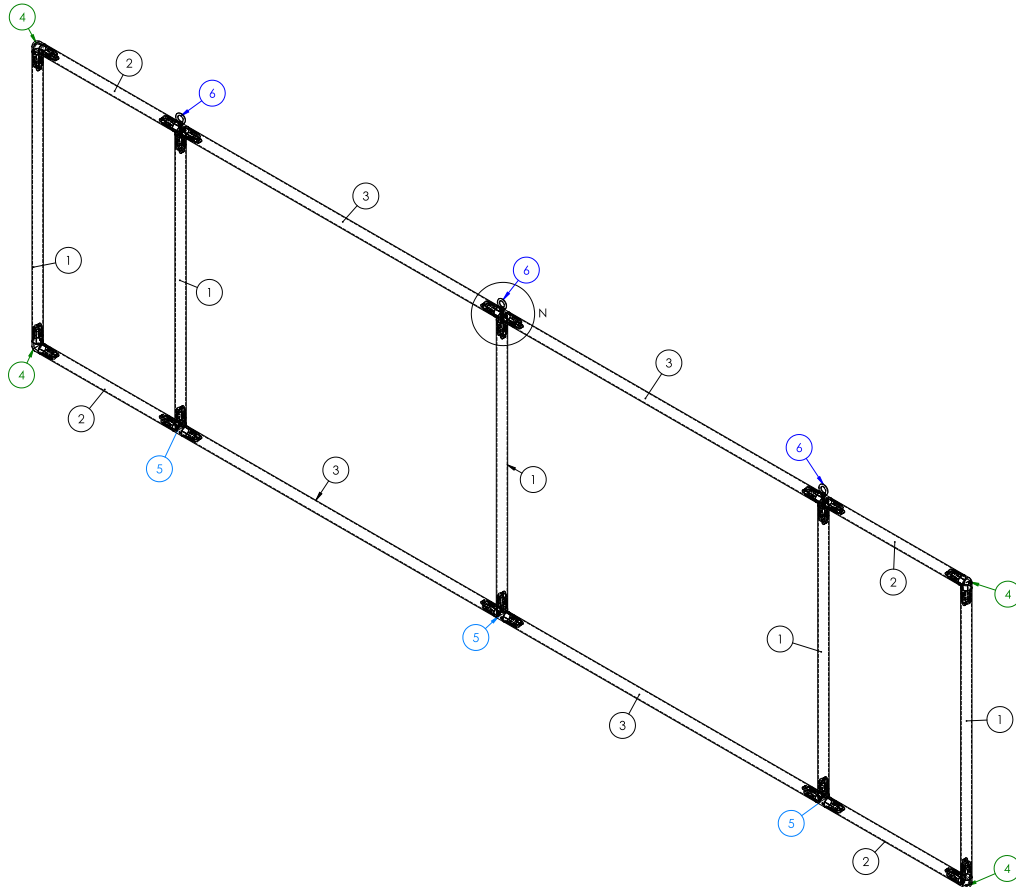
8



0



### Composition de la structure et plan de montage FMH-FLT-L100



1

Tube Ø30  
DROIT 936 MM



X5

2

Tube Ø30  
DROIT 500 MM



X4

3

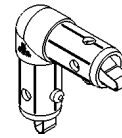
Tube Ø30  
DROIT 1167 MM



X4

4

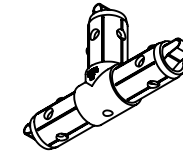
TC-30-90T



X4

5

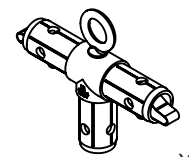
TC-30-T



X3

6

TC-30-T+FX822



X3

FX401 (CABLE ACIER  
ELINGUE 1,7 M)



X3

FX402  
(MOUSQUETONS)



X6

TOOLKIT-01



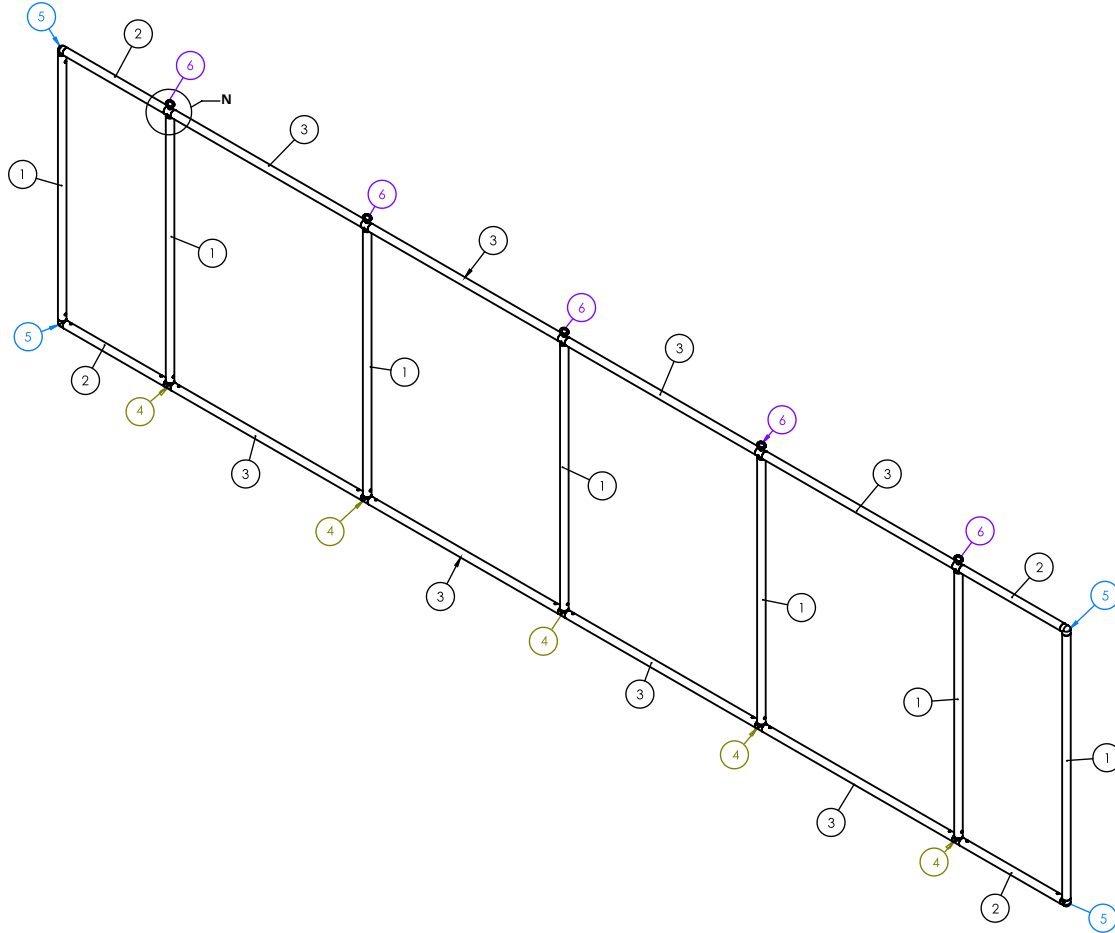
X1

ABVSS-03

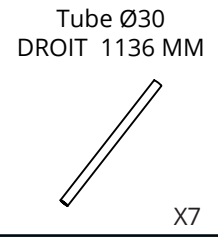


X1

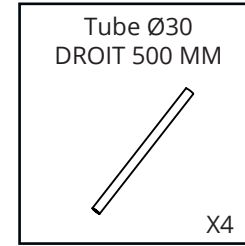
## Composition de la structure et plan de montage FMH-FLT-XL120



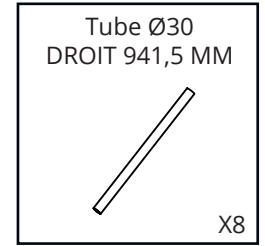
1



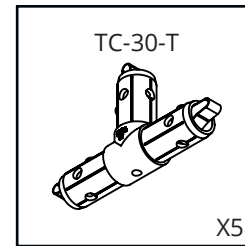
2



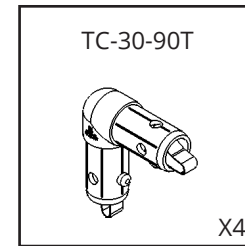
3




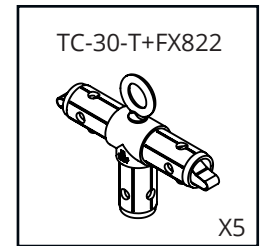
4



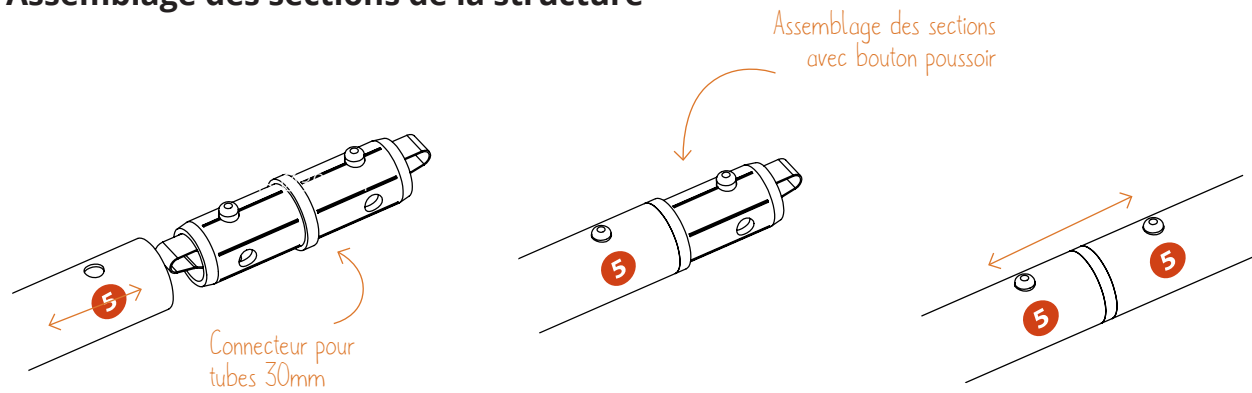
5



6



## Assemblage des sections de la structure



## Assemblage du textile



Le visuel est à enfiler par le bas.