



Les enseignes suspendues Formulate ont été spécialement conçues pour permettre une installation simple en toute sécurité. La légèreté des structures tubulaires en aluminium les rend idéales pour habiller un stand d'exposition, une galerie commerciale ou un lieu de passage.

Caractéristiques

- Structure tubulaire manchonnable en aluminium anodisé (Ø 30 mm)
- Système d'élingage inclus (câblages, pitons et mousquetons)
- Sac de transport inclus (1 à 2 sacs selon le format)
- Production à la commande

Les + produit


- Facilité de montage (repérage des sections par numérotation)
- Rapidité d'assemblage avec le bouton poussoir
- Communication recto-verso
- Toolkit inclus (paire de gants et clés allen)
- Disponible en format sur-mesure
- Fabrication Française

Média recommandé

- Textile légèrement extensible
- Nous recommandons une finition housse avec fermeture Éclair
- Dimensions visibles : FORM-FLT-M100 : 1000 (h) x 2500 (l) mm
FORM-FLT-L100 : 1000 (h) x 3500 (l) mm
FORM-FLT-XL120 : 1200 (h) x 5000 (l) mm



Points d'accroche en métal




Bouton poussoir

Les gabarits d'impression mis à disposition sont fournis à titre indicatif. Ils tiennent compte de procédés internes qui peuvent varier selon vos équipements, matières & finitions. En cas d'impression par vos soins, il vous appartient de tester au préalable la compatibilité de votre media avec le produit avant utilisation.

Enseignes suspendues

ENSEIGNE PANEL FORMULATE

V3



Sac de transport matelassé inclus :



Référence structure	Référence sac	Nombre de sac par format	Dimensions d'un sac (mm) h x l x p
FORM-FLT-M100	ABVSS-03	1	50 x 1250 x 260
FORM-FLT-L100	ABVSS-03	1	50 x 1250 x 260
FORM-FLT-XL120	ABVSS-03	2	50 x 1250 x 260

Informations structure

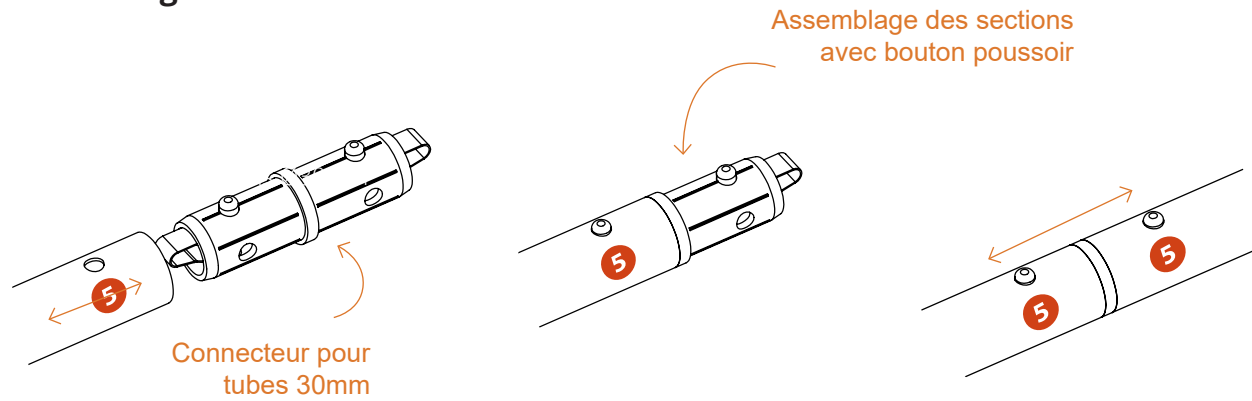
Référence	Désignation	Dimensions structure assemblée (mm) h x l x p	Poids structure	Dimensions colis (mm) h x l x p	Poids colis
FORM-FLT-M100	Enseigne Formulate Panel 2500mm	1000 x 2500 x 30	3 kg	100 x 1350 x 300	4 kg
FORM-FLT-L100	Enseigne Formulate Panel 3500mm	1000 x 3500 x 30	5 kg	100 x 1270 x 300	6 kg
FORM-FLT-XL120	Enseigne Formulate Panel 5000mm	1200 x 5000 x 30	7 kg	2 colis : 100 x 1250 x 300 (unité)	8 kg

Enseignes suspendues

ENSEIGNE PANEL FORMULATE

V3

Assemblage des sections de la structure



Assemblage du textile



Le visuel est à enfiler par le bas.